



H. Ayuntamiento de Coquimatlán



PARA 2024 - 2027  
**COQUIMATLÁN**  
SI HAY DE OTRA!

NO. DE OFICIO:148/2024  
EXPEDIENTE: K:01

**ACTA NÚMERO 04 DE LA SESIÓN ORDINARIA DEL H. CABILDO CELEBRADA EL DÍA VIERNES 15 DE NOVIEMBRE DEL AÑO DOS MIL VEINTICUATRO.**

-PRESIDENCIA: C. LUIS GERARDO GARCIA OLIVARES, PRESIDENTE MUNICIPAL, AL CENTRO: - EN COQUIMATLÁN, COLIMA, CABECERA DEL MUNICIPIO DEL MISMO NOMBRE, ESTADO DE COLIMA, SIENDO LOS 09:00 MINUTOS (NUEVE DE LA MAÑANA), DEL DÍA VIERNES 15 DE NOVIEMBRE DEL AÑO DOS MIL VEINTICUATRO, SE REUNIERON EN LA SALA DE CABILDO "MANUEL LUCAS", DENTRO DE LA PRESIDENCIA MUNICIPAL, EL PRESIDENTE MUNICIPAL, C. LUIS GERARDO GARCIA OLIVARES; LA SINDICO MUNICIPAL, C. EVELYN LIZETH ROSALES OCHOA; LIC. WILVERT ANTONIO MAGALLON GARCIA; REGIDORA MUNICIPAL ENF. ADRIANA MARISELA JUAREZ RODRIGUEZ; REGIDOR MUNICIPAL, LIC. ENRIQUE ALEJANDRO GONZALEZ CONTRERAS; REGIDOR MUNICIPAL, C. NOEMI GALLEGOS VENEGAS; REGIDORA MUNICIPAL, C. LEONOR ALCARAZ MANZO; REGIDORA MUNICIPAL, LIC. ELMER OMAR PINEDA DELGADO; REGIDOR MUNICIPAL, LIC. MANUEL PIZANO RAMOS; REGIDOR MUNICIPAL, LIC. MARGARITO PEREDIA MEDINA, REGIDOR MUNICIPAL CON EL FIN DE CELEBRAR SESIÓN ORDINARIA DE CABILDO, BAJO EL SIGUIENTE ORDEN DEL DÍA: -----

1.-LISTA DE ASISTENCIA-----

2.-DECLARACIÓN DE QUÓRUM E INSTALACIÓN LEGAL DE LA SESIÓN.-----

3.-LECTURA Y APROBACIÓN EN SU CASO DEL ORDEN DEL DÍA.-----

4.-LECTURA Y APROBACIÓN EN SU CASO DEL ACTA DE LA SESIÓN ANTERIOR.-----

5.- DICTAMEN QUE PRESENTA LA COMISION DE HACIENDA MUNICIPAL, RESPECTO A LA AUTORIZACION DE LA CUENTA PUBLICA CORRESPONDIENTE AL MES DE OCTUBRE DE 2024.-----

6.- DICTAMEN QUE PRESENTA LA COMISION DE HACIENDA MUNICIPAL RESPECTO A LA AUTORIZACION DEL PROYECTO DE INICIATIVA DE LEY DE INGRESOS DEL MUNICIPIO DE COQUIMATLÁN PARA EL EJERCICIO FISCAL 2025.-----



H. Ayuntamiento Constitucional  
De Coquimatlán, Col.  
2024-2027

SECRETARÍA



H. Ayuntamiento  
de Coquimatlán



PARA  
**COQUIMATLÁN**  
SI HAY DE OTRA!

7.- INFORME QUE PRESENTA LA OFICIAL MAYOR DEL H. AYUNTAMIENTO DE COQUIMATLAN ING. NANCY ELIZABETH RINCON ROJO, RESPECTO AL DICTAMEN DE LA DIRECCION GENERAL DEL INSTITUTO DE PENSIONES DE LOS SERVIDORES PUBLICOS DEL ESTADO DE COLIMA, EN EL QUE SE OTORGA UNA PENSION POR VIUDEZ DE LA C. MARIA JUANA BENICIO. -----

8.- SOLICITUD QUE PRESENTA EL PRESIDENTE MUNICIPAL C. LUIS GERARDO GARCIA OLIVARES, RESPECTO A UN ESCRITO QUE LE HACE LLEGAR EL DIRECTOR DE LA BANDA SINFONICA C. JUAN JOSE RAMIREZ ROQUE DONDE SOLICITA UN APOYO ECONOMICO PARA QUE LA BANDA PUEDA ASISTIR AL 3ER. ENCUENTRO NACIONAL DE BANDAS SINFONICAS QUE SE LLEVARA A CABO EN EL MUNICIPIO DE RIO VERDE, DEL ESTADO DE SAN LUIS POTOSI LOS DIAS DEL VIERNES 22 AL DOMINGO 24 DE NOVIEMBRE DE 2024. -----


9.- APROBACION DE LA PROPUESTA DE CONVOCATORIA PARA LA ELECCION DE AUTORIDADES AUXILIARES PARA EL PERIODO 2024-2027. -----

10.- ACUERDO QUE PRESENTA EL C. LUIS GERARDO GARCIA OLIVARES, PRESIDENTE MUNICIPAL, MEDIANTE EL CUAL SOMETE A LA CONSIDERACION DEL H. CABILDO LA PROPUESTA DE LOS MUNICIPES QUE INTEGRARAN LA COMISION PLURAL QUE SE ENCARGARA DE COORDINAR LA ELECCION DE AUTORIDADES AUXILIARES EN EL MUNICIPIO, PARA SU APROBACION CORRESPONDIENTE. -----

11.- ASUNTOS GENERALES. -----


12.- CLAUSURA. -----

.....QUINTO PUNTO.- DICTAMEN QUE PRESENTA LA COMISION DE HACIENDA MUNICIPAL RESPECTO A LA AUTORIZACION DE LA CUENTA PUBLICA CORRESPONDIENTE AL MES DE OCTUBRE DE 2024. EN ESTE PUNTO EL PRESIDENTE MUNICIPAL C. LUIS GERARDO GARCIA OLIVARES CEDE EL USO DE LA VOZ A LA PRESIDENTA DE LA COMISION DE HACIENDA MUNICIPAL LA REGIDORA C. LEONOR ALGARAZ MANZO QUIEN DIO A CONOCER QUE EL DIA MARTES 12 DE NOVIEMBRE SE LES HIZO LLEGAR EL OFICIO 026/2024 POR PARTE DEL PRESIDENTE MUNICIPAL EN DONDE EL TESORERO ENVIA LA DOCUMENTACION NECESARIA PARA LLEVAR A CABO EL ANALISIS CORRESPONDIENTE DE LA CUENTA PUBLICA REALTANDO QUE DE LA INFORMACION CON QUE SE CUENTA SE INFIERE QUE SE TUVIERON INGRESOS



H. Ayuntamiento Constitucional  
De Coquimatlán, Col.  
2024-2027

SECRETARÍA



H. Ayuntamiento de Coquimatlán



POR EL ORDEN \$12,020,989.52 (DOCE MILLONES VEINTE MIL NOVECIENTOS OCHENTA Y NUEVE PESOS 52/100 M.N.) Y SE EJERCIO LA CANTIDAD DE \$20,545,355,26 (VEINTE MILLONES QUINIENTOS CUARENTA Y CINCO MIL TRESCIENTOS CINCUENTA Y CINCO PESOS 26/100 M.N.) TENIENDO UN DESAHOGO AL TERMINO DEL PERIODO DE \$8,524,365,74 (OCHO MILLONES QUINIENTOS VEINTICUATRO MIL TRESCIENTOS SESENTA Y CINCO PESOS 74/100 M.N.) EN EL USO DE LA VOZ DEL TESORERO MUNICIPAL MENCIONO QUE SE TIENEN TAREAS POR DELANTE EFECTUAR GASTOS, POR TAL MOTIVO DEBEMOS AUMENTAR LOS INGRESOS Y CUIDAR LAS PARTICIPACIONES FEDERALES. DE LA MISMA MANERA EL REGIDOR LIC. MANUEL PIZANO RAMOS MANIFIESTA QUE ENTIENDE LO APRETADO QUE FUE CUMPLIR CON LA CUENTA PUBLICA DEBIDO A QUE EL PRESIDENTE MUNICIPAL NO REALIZO EL NOMBRAMIENTO DE LOS FUNCIONARIOS DE PRIMER NIVEL COMO MARCA LA LEY. POR SU PARTE EL REGIDOR MUNICIPAL LIC. WILVER ANTONIO MAGALLON GARCIA MENCIONO QUE COMO REGIDOR ES SU OBLIGACION ANALIZAR EN QUE SE GASTA EL RECURSO; ADEMAS QUE SERIA IMPORTANTE ANALIZAR LOS PERFILES DE LAS PERSONAS QUE ESTAN GANANDO LAUDOS PARA CONTRAR MENOS PERSONAL. EL REGIDOR LIC. MANUEL PIZANO RAMOS AGREGO QUE EL PRESUPUESTO DE EGRESOS NO SE DESTINARA PARA PAGAR LAUDOS, QUE SE ANALICE EL PERSONAL QUE VA LLEGANDO, NEGOCIAR LAUDOS PUES ES MEJOR TENER UN BUEN ARREGLO QUE UN MAL JUICIO. DESPUES DE ESCUCHAR LOS COMENTARIOS EL PRESIDENTE MUNICIPAL C. LUIS GERARDO GARCIA OLIVARES SOMETE A VOTACION LA APROBACION DEL DICTAMEN QUE PRESENTA LA COMISION DE HACIENDA MUNICIPAL, RESPECTO A LA AUTORIZACION DE LA CUENTA PUBLICA CORRESPONDIENTE AL MES DE OCTUBRE DE 2024. APROBANDOSE POR UNANIMIDAD DE LOS PRESENTES. (ANEXO I)



H. Ayuntamiento Constitucional de Coquimatlán, Col. 2024-2027

SECRETARIA

**DECIMO SEGUNDO PUNTO.- CLAUSURA.** AGOTADO EL ORDEN DEL DIA, EL PRESIDENTE MUNICIPAL C. LUIS GERARDO GARCIA OLIVARES DECLARO CLAUSURADA LA SESION, SIENDO LAS 13:29 (UNA DE LA TARDE CON VEINTINUEVE) DEL DIA VIERNES 15 DE NOVIEMBRE DE 2024.

PARA CONSTANCIA DE ESTA, SE LEVANTA LA PRESENTE ACTA, QUE FIRMAN LOS QUE EN ELLA INTERVINIERON Y QUISIERON HACERLO.

DOY FE



ATENTAMENTE  
COQUIMATLÁN, COL.,  
SECRETARIO DEL AYUNTAMIENTO

MTRO. EDGAR EDUARDO DELGADO LARIOS



A QUIEN CORRESPONDA:



EL SUSCRITO, SECRETARIO DEL H. AYUNTAMIENTO  
CONSTITUCIONAL DE ESTE LUGAR, HACE CONSTAR Y A LA VEZ,  
CERTIFICA

QUE LA PRESENTE ACTA DE SESION DE CABILDO ORDINARIA NO. 4, ES COPIA FIEL DE SU  
ORIGINAL DEL ARCHIVO DE SESIONES DE LA ADMINISTRACIÓN MUNICIPAL 2024-2027, QUE  
SE ENCUENTRA EN EL ARCHIVO DE SECRETARIA DEL H. AYUNTAMIENTO DE COQUIMATLÁN.

SE EXTIENDE LA PRESENTE CERTIFICACIÓN A LOS QUINCE DÍAS DEL  
MES DE NOVIEMBRE DEL AÑO DOS MIL VEINTICUATRO, PARA LOS USOS LEGALES  
CONSIGUIENTES.

ATENTAMENTE,  
COQUIMATLÁN, COL.,  
EL SECRETARIO DEL H. AYUNTAMIENTO.

MTRO. EDGAR EDUARDO DELGADO LARIOS

SECRETARIA





H. Ayuntamiento de Coquimatlán



PARA 2024 - 2027  
**COQUIMATLÁN**  
SI HAY DE OTRA!

**HONORABLE CABILDO DE COQUIMATLAN, COL  
PRESENTE.**

La Comisión de Hacienda Municipal, integrada por las y los Múnicipes que suscriben el presente DICTAMEN, en cumplimiento a lo dispuesto por el artículo 90, fracción II y 94, de la Constitución Política del Estado Libre y Soberano de Colima, así como los artículos 13 de la Ley de Fiscalización Superior y Rendimiento de Cuentas del Estado de Colima, 18 fracción V de la Ley de Presupuesto y Responsabilidad Hacendaria para los Municipios del Estado de Colima, 42, 45 fracción IV, inciso b), y 51, fracción VII, de la Ley del Municipio Libre del Estado de Colima, en relación a los artículos 105, fracción I, 106, fracción I y 109, fracción VII del Reglamento del Gobierno Municipal de Coquimatlán, Colima, tenemos a bien presentar ante este H. Cabildo de Coquimatlán, Colima, el DICTAMEN que autoriza la remisión de los Resultados de la Cuenta Pública Mensual correspondiente al mes de Octubre de 2024, con base en los siguientes:

**CONSIDERANDOS**



H. Ayuntamiento Constitucional  
De Coquimatlán, Col.  
2024-2027

**SECRETARÍA**

**PRIMERO.** - Que mediante número de oficio PM-026/2024 de fecha 12 de noviembre de 2024, la Presidencia del Ayuntamiento remitió a la Comisión de Hacienda Municipal la solicitud del análisis y elaboración del dictamen a la Cuenta Pública Mensual correspondiente al mes de Octubre de 2024.

**SEGUNDO.** - Que en el Oficio número TM 038/2024 de fecha 12 de noviembre de 2024, suscrito por la Tesorería Municipal a cargo del C.P. Héctor Manuel Peregrina Sánchez, se remite para su análisis, discusión, dictaminación y en su caso aprobación por parte de la Comisión de Hacienda Municipal y del Cabildo en pleno, la autorización del envío al H. Congreso del Estado de Colima la Cuenta Pública Mensual correspondiente al mes de Octubre de 2024.

**TERCERO.** - Que en cumplimiento a lo establecido por los artículos 13 de la Ley de Fiscalización Superior y Rendimiento de Cuentas del Estado de Colima, 14, fracción VII de la Ley de Presupuesto y Responsabilidad Hacendaria para los Municipios del Estado de Colima, así como los artículos 45 fracción IV inciso b), 72 fracción XIII de la Ley del

*Handwritten signatures and initials on the right margin.*



H. Ayuntamiento de Coquimatlán



PARA 2024 - 2027  
**COQUIMATLÁN**  
SI HAY DE OTRA!

Municipio Libre del Estado de Colima, en que se establece la facultad y obligación del Ayuntamiento de la remisión mensualmente la cuenta detallada de los ingresos y egresos habidos en el mês anterior al H. Congreso del Estado a más tardar el día 15 del mês siguiente al que corresponda, incluyendo el estado de situación financiera y el estado analítico de activos, pasivos y deuda, se procedió a su análisis y revisión.

**CUARTO.** - Que la información remitida por el Tesorero Municipal como parte de la Cuenta Pública que contiene el resultado del mes de Octubre es la siguiente:

1. Estado de Situación Financiera
2. Estado de Actividades
3. Balanza de comprobación
4. Estado Analítico de Ingresos y Estado Analítico del Ejercicio del Presupuesto de Egresos

**QUINTO.** - Que de la información con que contamos se infiere que se tuvieron ingresos por el orden de \$12,020,989.52 (Doce millones veinte mil novecientos ochenta y nueve pesos 52/100 M.N) y se ejerció la cantidad de \$20,545,355.26 (Veinte millones quinientos cuarenta y cinco mil trescientos cincuenta y cinco pesos 26/100 M.N.) Teniendo un desahorro al término del periodo de \$ 8,524,365.74 (Ocho millones quinientos veinticuatro mil trescientos sesenta y cinco pesos 74/100 M.N.).

Con base a lo anterior, las personas municipales integrantes de la Comisión de Hacienda Municipal, tenemos a bien someter a la consideración de este H. Cabildo el siguiente:

**ACUERDO:**

**PRIMERO:** Es de aprobarse y se aprueba el Dictamen que autoriza la remisión de los Resultados de la Cuenta Pública Mensual correspondiente al mes de Octubre de 2024.



H. Ayuntamiento Constitucional De Coquimatlán, Col. 2024-2027

**SECRETARÍA**

*Handwritten signatures and marks on the right margin.*



H. Ayuntamiento de Coquimatlán



PARA 2024 - 2027  
**COQUIMATLÁN**  
SI HAY DE OTRA!

**SEGUNDO:** Se solicita al Presidente Municipal instruya a quien corresponda, el remitir la Cuenta Pública Mensual correspondiente al mes de Octubre de 2024 del municipio de Coquimatlán al H. Congreso del Estado en los términos que se desprenden del presente dictamen.

**TERCERO:** Se solicita a la secretaria del H. Ayuntamiento de Coquimatlán, realice la certificación correspondiente del presente dictamen para el debido cumplimiento.


Dado en el recinto oficial, el día 15 de Noviembre de 2024.

Atentamente


Por la Comisión de Hacienda Municipal

  
LICDA. LEONOR ALCARAZ MANZO

Presidente

  
C. LUIS GERARDO GARCIA OLIVARES

Secretario

  
C. NOEMI GALLEGOS VENEGAS

Secretario

  
C. EVELYN LIZETH ROSALES OCHOA

Secretario

  
LIC. MANUEL PIZANO RAMOS

Secretario



Ayuntamiento Constitucional De Coquimatlán, Col. 2024-2027

SECRETARÍA



MUNICIPIO DE COQUIMATLAN, COL.  
 Sistema Integral de Contabilidad Gubernamental  
**ESTADO DE SITUACION FINANCIERA**  
**AL 31 DE OCTUBRE DE 2024**

Descripción de la Cuenta

Importe

**ACTIVO**

**ACTIVO CIRCULANTE**

*EFFECTIVO Y EQUIVALENTES*

BANCOS/ TESORERIA	19,266,263.10
DEPOSITOS DE FONDOS DE TERCEROS EN GARANTIA Y/O ADMINISTRACION	11,990.50
<i>DERECHOS A RECIBIR EFFECTIVO O EQUIVALENTES</i>	
CUENTAS POR COBRAR A CORTO PLAZO	1,033,473.18
DEUDORES DIVERSOS POR COBRAR A CORTO PLAZO	845,416.82
INGRESOS POR RECUPERAR A CORTO PLAZO	1,000,000.00
DEUDORES POR ANTICIPOS DE TESORERIA A CORTO PLAZO	36,420.57
PRESTAMOS OTORGADOS A CORTO PLAZO	20,912,843.34
<i>DERECHOS A RECIBIR BIENES O SERVICIOS</i>	
ANTICIPO A PROVEEDORES POR ADQUISICION DE BIENES Y PRESTACION DE SERVICIOS A CORTO PLAZO	1,580,768.40
ANTICIPO A CONTRATISTAS POR OBRAS PUBLICAS A CORTO PLAZO	

**TOTAL DE ACTIVOS CIRCULANTES**

**45,228,878.04**

**ACTIVO NO CIRCULANTE**

*BIENES INMUEBLES, INFRAESTRUCTURA Y CONSTRUCCIONES EN PROCESO*

VIVIENDAS	6,624,464.03
EDIFICIOS NO HABITACIONALES	11,216,188.09
CONSTRUCCIONES EN PROCESO EN BIENES DE DOMINIO PUBLICO	199,319,851.35
CONSTRUCCIONES EN PROCESO EN BIENES PROPIOS	37,583,192.25
<i>BIENES MUEBLES</i>	
MOBILIARIO Y EQUIPO DE ADMINISTRACION	16,160,820.97
MOBILIARIO Y EQUIPO EDUCACIONAL Y RECREATIVO	976,786.99
EQUIPO DE DEFENSA Y SEGURIDAD	1,372,609.46
<i>ACTIVOS DIFERIDOS</i>	
ESTUDIOS, FORMULACION Y EVALUACION DE PROYECTOS	1,748,169.46

**TOTAL DE ACTIVOS NO CIRCULANTES**

**275,002,082.60**

**TOTAL DEL ACTIVO**


**320,230,960.64**

**PASIVO**

**PASIVO CIRCULANTE**

*CUENTAS POR PAGAR A CORTO PLAZO*

SERVICIOS PERSONALES POR PAGAR A CORTO PLAZO	12,796,541.94
PROVEEDORES POR PAGAR A CORTO PLAZO	-308,717.50
CONTRATISTAS POR OBRAS PUBLICAS POR PAGAR A CORTO PLAZO	1,372,455.08
TRANSFERENCIAS OTORGADAS POR PAGAR A CORTO PLAZO	300,905.68
RETENCIONES Y CONTRIBUCIONES POR PAGAR A CORTO PLAZO	14,214,768.11
DEVOLUCIONES DE LA LEY DE INGRESO POR PAGAR A CORTO PLAZO	108,628.20
OTRAS CUENTAS POR PAGAR A CORTO PLAZO	1,958,377.11
<i>DOCUMENTOS POR PAGAR A CORTO PLAZO</i>	
OTROS DOCUMENTOS POR PAGAR A CORTO PLAZO	74,274.31
<i>PORCION A CORTO PLAZO DE LA DEUDA PUBLICA A LARGO PLAZO</i>	
PORCION A CORTO PLAZO DE LA DEUDA PUBLICA INTERNA	6,830,114.17
<i>FONDOS Y BIENES DE TERCEROS EN GARANTIA Y/O ADMINISTRACION A CORTO PLAZO</i>	
FONDOS EN GARANTIA A CORTO PLAZO	137,902.68
<i>OTROS PASIVOS A CORTO PLAZO</i>	
INGRESOS POR CLASIFICAR	97,085.12



H. Ayuntamiento Constitucional  
 De Coquimatlan, Col.  
 2024-2027

SECRETARIA

*[Handwritten signature]*

*[Handwritten signature]*

*[Handwritten signature]*

*[Handwritten signature]*






MUNICIPIO DE COQUIMATLAN, COL.  
 Sistema Integral de Contabilidad Gubernamental  
**ESTADO DE SITUACION FINANCIERA**  
 AL 31 DE OCTUBRE DE 2024

Descripción de la Cuenta	Importe
<b>TOTAL DE PASIVOS CIRCULANTES</b>	<b>37,582,334.90</b>
<b>PASIVO NO CIRCULANTE</b>	
<b>DEUDA PÚBLICA A LARGO PLAZO</b>	
PRÉSTAMOS DE LA DEUDA INTERNA POR PAGAR A LARGO PLAZO	4,756,321.13
<b>TOTAL DE PASIVOS NO CIRCULANTES</b>	<b>4,756,321.13</b>
<b>TOTAL DEL PASIVO</b>	<b>42,338,656.03</b>
<b>HACIENDA PUBLICA/ PATRIMONIO</b>	
<b>HACIENDA PUBLICA/ PATRIMONIO GENERADO</b>	
RESULTADOS DEL EJERCICIO (AHORRO/DESAHORRO)	277,892,304.61
RESULTADOS DE EJERCICIOS ANTERIORES	35,465,555.36
RESERVAS	229,448,578.92
	12,978,170.33
<b>TOTAL HACIENDA PUBLICA/ PATRIMONIO</b>	<b>277,892,304.61</b>
<b>TOTAL DEL PASIVO Y HACIENDA PUBLICA/ PATRIMONIO</b>	<b>320,230,960.64</b>

*Carced*

*[Handwritten signatures and initials]*



M. Ayuntamiento Constitucional  
 De Coquimatlan, Col.  
 2024-2027  
**SECRETARÍA**



MUNICIPIO DE COQUIMATLAN, COL.  
 Sistema Integral de Contabilidad Gubernamental  
**ESTADO DE ACTIVIDADES**  
 DEL 1 DE OCTUBRE AL 31 DE OCTUBRE DE 2024

Descripción de la Cuenta

Importe

**INGRESOS Y OTROS BENEFICIOS**

**INGRESOS DE GESTIÓN**

**IMPUESTOS**

661,277.81

IMPUESTOS SOBRE LOS INGRESOS

0.00

IMPUESTOS SOBRE EL PATRIMONIO

228,797.83

IMPUESTOS SOBRE LA PRODUCCIÓN, EL CONSUMO Y LAS TRANSACCIONES

79,326.02

ACCESORIOS DE IMPUESTOS

38,587.16

**DERECHOS**

DERECHOS POR EL USO, GOCE, APROVECHAMIENTO O EXPLOTACIÓN DE BIENES DE DOMINIO PÚBLICO

25,673.30

DERECHOS POR PRESTACIÓN DE SERVICIOS

80,155.24

ACCESORIOS DE DERECHOS

0.00

OTROS DERECHOS

186,788.99

**PRODUCTOS**

PRÓDUCTOS

12,899.48

**APROVECHAMIENTOS**

MULTAS

325.71

INDEMNIZACIONES

8,724.08

OTROS APROVECHAMIENTOS

0.00

**PARTICIPACIONES, APORTACIONES, CONVENIOS, INCENTIVOS DERIVADOS DE LA COLABORACIÓN FISCAL, FONDOS DISTINTOS DE APORTACIONES, TRANSFERENCIAS, ASIGNACIONES, SUBSIDIOS Y SUBVENCIONES, Y PENSIONES Y JUBILACIONES**

11,359,711.71

*PARTICIPACIONES, APORTACIONES, CONVENIOS, INCENTIVOS DERIVADOS DE LA COLABORACIÓN FISCAL Y FONDOS DISTINTOS DE APORTACIONES*

PARTICIPACIONES

6,867,926.71

APORTACIONES

4,491,785.00

CONVENIOS

0.00

**TOTAL DE INGRESOS Y OTROS BENEFICIOS**

**12,020,989.52**

**GASTOS Y OTRAS PÉRDIDAS**

**GASTOS DE FUNCIONAMIENTO**

**SERVICIOS PERSONALES**

14,470,546.91

REMUNERACIONES AL PERSONAL DE CARÁCTER PERMANENTE

2,564,278.68

REMUNERACIONES AL PERSONAL DE CARÁCTER TRANSITORIO

5,833.08

REMUNERACIONES ADICIONALES Y ESPECIALES

7,142,150.56

SEGURIDAD SOCIAL

45,723.16

OTRAS PRESTACIONES SOCIALES Y ECONÓMICAS

3,444,842.89

PAGO DE ESTÍMULOS A SERVIDORES PÚBLICOS

174,861.90

**MATERIALES Y SUMINISTROS**

MATERIALES DE ADMINISTRACIÓN, EMISIÓN DE DOCUMENTOS Y ARTÍCULOS OFICIALES

25,225.67

MATERIALES Y ARTÍCULOS DE CONSTRUCCIÓN Y DE REPARACIÓN

4,965.79

PRODUCTOS QUÍMICOS, FARMACÉUTICOS Y DE LABORATORIO

1,402.77

COMBUSTIBLES, LUBRICANTES Y ADITIVOS

336,877.20

VESTUARIO, BLANCOS, PRENDAS DE PROTECCIÓN Y ARTÍCULOS DEPORTIVOS

0.00

MATERIALES Y SUMINISTROS PARA SEGURIDAD

0.00

HERRAMIENTAS, REFACCIONES Y ACCESORIOS MENORES

0.00

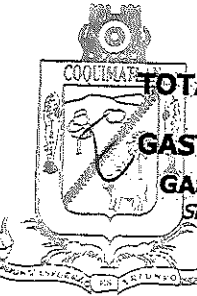
**SERVICIOS GENERALES**

SERVICIOS BÁSICOS

333,451.69

SERVICIOS DE ARRENDAMIENTO

14,079.80



Ayuntamiento Constitucional  
 De Coquimatlan, Col.  
 2024-2027

**SECRETARÍA**

*[Firma manuscrita]*

*[Firma manuscrita]*

*[Firma manuscrita]*



MUNICIPIO DE COQUIMATLAN, COL.  
 Sistema Integral de Contabilidad Gubernamental  
**ESTADO DE ACTIVIDADES**  
 DEL 1 DE OCTUBRE AL 31 DE OCTUBRE DE 2024

Descripción de la Cuenta

Importe

SERVICIOS PROFESIONALES, CIENTÍFICOS Y TÉCNICOS Y OTROS SERVICIOS	3,744.74
SERVICIOS FINANCIEROS, BANCARIOS Y COMERCIALES	2,882.68
SERVICIOS DE INSTALACION, REPARACION, MANTENIMIENTO Y CONSERVACION	253,801.48
SERVICIOS DE COMUNICACION SOCIAL Y PUBLICIDAD	8,032.50
SERVICIOS OFICIALES	68,704.00
OTROS SERVICIOS GENERALES	39,688.32

**TRANSFERENCIAS, ASIGNACIONES, SUBSIDIOS Y OTRAS AYUDAS**

6,030,386.59

- TRANSFERENCIAS AL RESTO DEL SECTOR PUBLICO
- TRANSFERENCIAS A ENTIDADES FEDERATIVAS Y MUNICIPIOS
- AYUDAS SOCIALES
- AYUDAS SOCIALES A PERSONAS
- AYUDAS SOCIALES A INSTITUCIONES
- PENSIONES Y JUBILACIONES
- JUBILACIONES

5,366,666.66  
 12,500.00  
 16,000.00  
 635,219.93

**INTERESES, COMISIONES Y OTROS GASTOS DE LA DEUDA PÚBLICA**

44,421.76

- INTERESES DE LA DEUDA PUBLICA
- INTERESES DE LA DEUDA PUBLICA INTERNA

44,421.76

**OTROS GASTOS Y PÉRDIDAS EXTRAORDINARIAS**

- OTROS GASTOS
- OTROS GASTOS VARIOS

0.00

**TOTAL DE GASTOS Y OTRAS PÉRDIDAS**

20,545,355.26

**RESULTADOS DEL EJERCICIO (AHORRO/DESAHORRO)**

-8,524,365.74

*Handwritten signature*

*Large handwritten signature*

*Handwritten signature*



Ayuntamiento Constitucional  
 De Coquimatlan, Col.  
 2024-2027  
**SECRETARÍA**



*[Handwritten signature]*

MUNICIPIO DE COQUIMATLAN, COL.  
 Sistema Integral de Contabilidad Gubernamental  
**BALANZA DE COMPROBACION**  
 DEL 1 DE OCTUBRE AL 31 DE OCTUBRE DE 2024

*[Handwritten signature]*

*[Handwritten signature]*

Descripción:

ACTIVO

Saldo Anterior	Haber	Movimientos	Haber	Saldo Actual	Haber
Debe		Debe		Debe	

**ACTIVO CIRCULANTE**  
**EFFECTIVO Y EQUIVALENTES**

EFFECTIVO	59,024,233.50	0.00	54,069,141.57	47,864,497.03	45,228,878.04	0.00
BANCOS/TESORERIA	33,367,279.35	0.00	32,933,469.82	47,022,495.57	19,278,253.60	0.00
DEPOSITOS DE FONDOS DE TERCEROS EN GARANTIA Y/O ADMINISTRACION	0.00	0.00	7,310.32	7,310.32	0.00	0.00
	33,365,288.85	0.00	32,926,159.50	47,015,185.25	19,266,263.10	0.00
	11,990.50	0.00	0.00	0.00	11,990.50	0.00

<b>DERECHOS A RECIBIR EFFECTIVO O EQUIVALENTES</b>	<b>23,387,587.17</b>	<b>0.00</b>	<b>1,135,671.75</b>	<b>695,105.01</b>	<b>23,828,153.91</b>	<b>0.00</b>
--	----------------------	-------------	---------------------	-------------------	----------------------	-------------

CUENTAS POR COBRAR A CORTO PLAZO	1,831,951.04	0.00	167,743.15	666,221.01	1,033,473.18	0.00
----------------------------------	--------------	------	------------	------------	--------------	------

DEUDORES DIVERSOS POR COBRAR A CORTO PLAZO	845,416.82	0.00	0.00	0.00	845,416.82	0.00
--	------------	------	------	------	------------	------

INGRESOS POR RECUPERAR A CORTO PLAZO	1,000,000.00	0.00	0.00	0.00	1,000,000.00	0.00
--------------------------------------	--------------	------	------	------	--------------	------

DEUDORES POR ANTICIPOS DE TESORERIA A CORTO PLAZO	46,420.57	0.00	18,884.00	28,884.00	36,420.57	0.00
---	-----------	------	-----------	-----------	-----------	------

PRESTAMOS OTORGADOS A CORTO PLAZO	19,963,798.74	0.00	949,044.60	0.00	20,912,843.34	0.00
-----------------------------------	---------------	------	------------	------	---------------	------

<b>DERECHOS A RECIBIR BIENES O SERVICIOS</b>	<b>2,269,366.98</b>	<b>0.00</b>	<b>0.00</b>	<b>146,896.45</b>	<b>2,122,470.53</b>	<b>0.00</b>
--	---------------------	-------------	-------------	-------------------	---------------------	-------------

ANTICIPO A PROVEEDORES POR ADQUISICION DE BIENES Y PRESTACION DE SERVICIOS A CORTO PLAZO	1,580,768.40	0.00	0.00	0.00	1,580,768.40	0.00
--	--------------	------	------	------	--------------	------

ANTICIPO A CONTRATISTAS POR OBRAS PUBLICAS A CORTO PLAZO	688,598.58	0.00	0.00	146,896.45	541,702.13	0.00
--	------------	------	------	------------	------------	------

<b>ACTIVO NO CIRCULANTE</b>	<b>270,975,552.81</b>	<b>0.00</b>	<b>4,247,470.51</b>	<b>220,940.72</b>	<b>275,002,082.60</b>	<b>0.00</b>
-----------------------------	-----------------------	-------------	---------------------	-------------------	-----------------------	-------------

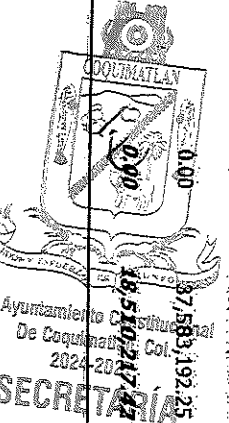
<b>BIENES INMUEBLES</b>	<b>250,717,165.93</b>	<b>0.00</b>	<b>4,247,470.51</b>	<b>220,940.72</b>	<b>254,743,695.72</b>	<b>0.00</b>
-------------------------	-----------------------	-------------	---------------------	-------------------	-----------------------	-------------

<b>CONSTRUCCIONES EN PROCESO</b>						
VIVIENDAS:	6,624,464.03	0.00	0.00	0.00	6,624,464.03	0.00
EDIFICIOS NO HABITACIONALES:	11,216,188.09	0.00	0.00	0.00	11,216,188.09	0.00

<b>BIENES DE DOMINIO PUBLICO</b>	195,651,667.43	0.00	3,889,224.64	220,940.72	199,319,851.35	0.00
----------------------------------	----------------	------	--------------	------------	----------------	------

<b>CONSTRUCCIONES EN PROCESO EN BIENES PROPIOS</b>	37,224,946.38	0.00	359,245.87	0.00	37,583,192.25	0.00
--	---------------	------	------------	------	---------------	------

<b>BIENES MUEBLES</b>	<b>18,510,217.42</b>	<b>0.00</b>	<b>0.00</b>	<b>0.00</b>	<b>18,510,217.42</b>	<b>0.00</b>
-----------------------	----------------------	-------------	-------------	-------------	----------------------	-------------



SECRETARIA



*[Firma]*


*[Firma]*

*[Firma]*

*[Firma]*

**MUNICIPIO DE COQUIMATLAN, COL.**  
**Sistema Integral de Contabilidad Gubernamental**  
**BALANZA DE COMPROBACION**  
**DEL 1 DE OCTUBRE AL 31 DE OCTUBRE DE 2024**

Descripción	Saldo Anterior		Movimientos		Saldo Actual	
	Debe	Haber	Debe	Haber	Debe	Haber
<b>MOBILIARIO Y EQUIPO DE ADMINISTRACIÓN</b>	16,160,820.97	0.00	0.00	0.00	16,160,820.97	0.00
<b>MOBILIARIO Y EQUIPO EDUCACIONAL Y RECREATIVO</b>	976,786.99	0.00	0.00	0.00	976,786.99	0.00
<b>EQUIPO DE DEFENSA Y SEGURIDAD</b>	1,372,609.46	0.00	0.00	0.00	1,372,609.46	0.00
<b>ACTIVOS DIFERIDOS</b>	<b>1,748,169.46</b>	<b>0.00</b>	<b>0.00</b>	<b>0.00</b>	<b>1,748,169.46</b>	<b>0.00</b>
ESTUDIOS, FORMULACIÓN Y EVALUACION DE PROYECTOS	1,748,169.46	0.00	0.00	0.00	1,748,169.46	0.00
<b>PASIVO</b>						
<b>PASIVO CIRCULANTE</b>						
<b>CUENTAS POR PAGAR A CORTO PLAZO</b>	<b>0.00</b>	<b>38,826,794.83</b>	<b>28,500,744.76</b>	<b>27,256,284.83</b>	<b>0.00</b>	<b>37,582,334.90</b>
SERVICIOS PERSONALES POR PAGAR A CORTO PLAZO	0.00	31,609,065.80	28,420,899.17	27,254,791.99	0.00	30,442,958.62
PROVEEDORES POR PAGAR A CORTO PLAZO	887,032.18	0.00	1,839,521.21	2,417,835.89	308,717.50	12,796,541.94
CONTRATISTAS POR OBRAS PUBLICAS POR PAGAR A CORTO PLAZO	0.00	1,604,443.63	4,269,612.52	4,037,623.97	0.00	1,372,455.08
TRANSFERENCIAS OTORGADAS POR PAGAR A CORTO PLAZO	99,094.32	0.00	5,379,166.66	5,779,166.66	0.00	300,905.68
RETENCIONES Y CONTRIBUCIONES POR PAGAR A CORTO PLAZO	0.00	15,572,343.33	3,262,635.61	1,905,060.39	0.00	14,214,768.11
DEVOLUCIONES DE LA LEY DE INGRESO POR PAGAR A CORTO PLAZO	0.00	108,628.20	0.00	0.00	0.00	108,628.20
OTRAS CUENTAS POR PAGAR A CORTO PLAZO	0.00	1,950,924.67	82,005.90	89,458.34	0.00	1,958,377.11
<b>DOCUMENTOS POR PAGAR A CORTO PLAZO</b>	<b>0.00</b>	<b>74,274.31</b>	<b>0.00</b>	<b>0.00</b>	<b>0.00</b>	<b>74,274.31</b>
OTROS DOCUMENTOS POR PAGAR A CORTO PLAZO	0.00	74,274.31	0.00	0.00	0.00	74,274.31
<b>PORCIÓN A CORTO PLAZO DE LA DEUDA PÚBLICA A LARGO PLAZO</b>	<b>0.00</b>	<b>6,909,959.76</b>	<b>79,845.59</b>	<b>0.00</b>	<b>0.00</b>	<b>6,830,114.17</b>
PORCIÓN A CORTO PLAZO DE LA DEUDA PÚBLICA INTERNA	0.00	6,909,959.76	79,845.59	0.00	0.00	6,830,114.17
<b>FONDOS Y BIENES DE TERCEROS EN GARANTÍA Y/O ADMINISTRACIÓN A CORTO PLAZO</b>	<b>0.00</b>	<b>136,409.84</b>	<b>0.00</b>	<b>0.00</b>	<b>0.00</b>	<b>137,902.68</b>
FONDOS EN GARANTÍA A CORTO PLAZO	0.00	136,409.84	0.00	0.00	0.00	137,902.68





*[Firma]*

*[Firma]*

*[Firma]*

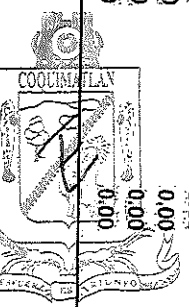
*[Firma]*

**MUNICIPIO DE COQUIMATLAN, COL.**  
**Sistema Integral de Contabilidad Gubernamental**  
**BALANZA DE COMPROBACION**  
**DEL 1 DE OCTUBRE AL 31 DE OCTUBRE DE 2024**

Descripción

Descripción	Saldo Anterior		Movimientos		Saldo Actual	
	Debe	Haber	Debe	Haber	Debe	Haber
<b>OTROS PASIVOS A CORTO PLAZO</b>						
INGRESOS POR CLASIFICAR	0.00	97,085.12	0.00	0.00	0.00	97,085.12
PASIVO NO CIRCULANTE	0.00	97,085.12	0.00	0.00	0.00	97,085.12
<b>DEUDA PÚBLICA A LARGO PLAZO</b>						
PRÉSTAMOS DE LA DEUDA INTERNA POR PAGAR A LARGO PLAZO	0.00	4,756,321.13	0.00	0.00	0.00	4,756,321.13
<b>HACIENDA PÚBLICA/ PATRIMONIO GENERADO</b>	0.00	242,426,749.25	0.00	0.00	0.00	242,426,749.25
<b>RESULTADOS DE EJERCICIOS ANTERIORES</b>	0.00	229,448,578.92	0.00	0.00	0.00	229,448,578.92
RESULTADO EJERCICIO 2006	19,908,965.82	0.00	0.00	0.00	19,908,965.82	0.00
RESULTADO EJERCICIO 2008	0.00	4,148,484.46	0.00	0.00	0.00	4,148,484.46
RESULTADO EJERCICIO 2009	1,903,753.14	0.00	0.00	0.00	1,903,753.14	0.00
RESULTADO EJERCICIO 2010	0.00	1,516,535.05	0.00	0.00	0.00	1,516,535.05
RESULTADO EJERCICIO 2011	0.00	627,569.94	0.00	0.00	0.00	627,569.94
SUP O DEF 1990	489,733.84	0.00	0.00	0.00	489,733.84	0.00
SUP O DEF 1991	86,476.40	0.00	0.00	0.00	86,476.40	0.00
SUP O DEF 1992	238,128.61	0.00	0.00	0.00	238,128.61	0.00
SUP O DEF 1993	419,074.88	0.00	0.00	0.00	419,074.88	0.00
SUP O DEF 1994	396,403.36	0.00	0.00	0.00	396,403.36	0.00
SUP O DEF 1995	105,595.46	0.00	0.00	0.00	105,595.46	0.00
SUP O DEF 1996	360,950.40	0.00	0.00	0.00	360,950.40	0.00
SUP O DEF 1997	0.00	0.00	0.00	0.00	0.00	0.00
SUP O DE F1998	0.00	2,428,046.29	0.00	0.00	0.00	2,428,046.29
SUP O DEF 1999	0.00	1,077,382.20	0.00	0.00	0.00	1,077,382.20
SUP O DEF 2000	0.00	1,574,368.51	0.00	0.00	0.00	1,574,368.51
SUP O DEF 2001	0.00	684,511.01	0.00	0.00	0.00	684,511.01
SUP O DEF 2002	5,830,439.30	0.00	0.00	0.00	5,830,439.30	0.00
RESULTADO EJERCICIO 2003	0.00	1,910,777.48	0.00	0.00	0.00	1,910,777.48
RESULTADO EJERCICIO 2004	962,044.80	0.00	0.00	0.00	962,044.80	0.00
RESULTADO EJER ANTERIORES	0.00	3,342,415.89	0.00	0.00	0.00	3,342,415.89
RESULTADO EJERCICIO 2005	1,173,042.82	0.00	0.00	0.00	1,173,042.82	0.00
RESULTADO EJERCICIO 2007	1,256,399.24	0.00	0.00	0.00	1,256,399.24	0.00
RESULTADO EJERCICIO 2012	4,731,841.54	0.00	0.00	0.00	4,731,841.54	0.00
RESULTADO EJERCICIO 2013	1,177,302.95	0.00	0.00	0.00	1,177,302.95	0.00
RESULTADO EJERCICIO 2014	0.00	6,922,022.42	0.00	0.00	0.00	6,922,022.42
	0.00	12,415,423.13	0.00	0.00	0.00	12,415,423.13

Fecha: 12/01/2024 09:51:21 p. m.



Constitucional  
De Coquimatlan, Col.  
2024-2027

SECRETARÍA



*[Firma]*

MUNICIPIO DE COQUIMATLÁN, COL.  
Sistema Integral de Contabilidad Gubernamental  
BALANZA DE COMPROBACION  
DEL 1 DE OCTUBRE AL 31 DE OCTUBRE DE 2024

*[Firma]*

*[Firma]*

*[Firma]*

Descripción

Descripción	Saldo Anterior		Movimientos		Saldo Actual	
	Debe	Haber	Debe	Haber	Debe	Haber
RESULTADO EJERCICIO 2015	0.00	9,516,809.56	0.00	0.00	0.00	9,516,809.56
RESULTADO EJERCICIO 2016	0.00	17,039,697.24	0.00	0.00	0.00	17,039,697.24
RESULTADO EJERCICIO 2017	0.00	21,320,636.38	0.00	0.00	0.00	21,320,636.38
RESULTADO EJERCICIO 2018	0.00	23,836,506.21	0.00	0.00	0.00	23,836,506.21
RESULTADO EJERCICIO 2019	0.00	28,673,617.28	0.00	0.00	0.00	28,673,617.28
RESULTADO EJERCICIO 2020	0.00	23,555,679.81	0.00	0.00	0.00	23,555,679.81
RESULTADO EJERCICIO 2021	0.00	17,412,672.64	0.00	0.00	0.00	17,412,672.64
RESULTADO EJERCICIO 2022	0.00	31,392,481.89	0.00	0.00	0.00	31,392,481.89
RESULTADO EJERCICIO 2023	0.00	49,093,094.09	0.00	0.00	0.00	49,093,094.09
<b>RESERVAS</b>	<b>0.00</b>	<b>12,978,170.33</b>	<b>0.00</b>	<b>0.00</b>	<b>0.00</b>	<b>12,978,170.33</b>
RESERVAS DE PATRIMONIO	0.00	12,978,170.33	0.00	0.00	0.00	12,978,170.33
<b>INGRESOS Y OTROS BENEFICIOS</b>	<b>0.00</b>	<b>16,859,059.97</b>	<b>0.00</b>	<b>661,277.81</b>	<b>0.00</b>	<b>17,520,337.78</b>
<b>IMPUESTOS</b>	<b>0.00</b>	<b>9,262,859.71</b>	<b>0.00</b>	<b>346,711.01</b>	<b>0.00</b>	<b>9,609,570.72</b>
IMPUESTOS SOBRE LOS INGRESOS	0.00	9,142,85	0.00	0.00	0.00	9,142,85
IMPUESTOS SOBRE EL PATRIMONIO	0.00	6,658,847.20	0.00	228,797.83	0.00	6,887,645.03
IMPUESTOS SOBRE LA PRODUCCIÓN, EL CONSUMO Y LAS TRANSACCIONES	0.00	1,988,784.55	0.00	79,326.02	0.00	2,068,110.57
ACCESORIOS DE IMPUESTOS	0.00	607,085.11	0.00	38,587.16	0.00	645,672.27
<b>DERECHOS</b>	<b>0.00</b>	<b>6,991,236.00</b>	<b>0.00</b>	<b>292,617.53</b>	<b>0.00</b>	<b>7,283,853.53</b>
DERECHOS POR EL USO, GOCE, APROVECHAMIENTO O EXPLOTACIÓN DE BIENES DE DOMINIO PÚBLICO	0.00	399,635.17	0.00	25,673.30	0.00	425,308.47
DERECHOS POR PRESTACIÓN DE SERVICIOS	0.00	3,006,495.42	0.00	80,155.24	0.00	3,086,650.66
ACCESORIOS DE DERECHOS	0.00	53,100.36	0.00	0.00	0.00	53,100.36
OTROS DERECHOS	0.00	3,532,005.05	0.00	186,788.99	0.00	3,718,794.04
<b>PRODUCTOS</b>	<b>0.00</b>	<b>183,439.18</b>	<b>0.00</b>	<b>12,899.48</b>	<b>0.00</b>	<b>196,338.66</b>
PRODUCTOS	0.00	183,439.18	0.00	12,899.48	0.00	196,338.66
<b>APROVECHAMIENTOS</b>	<b>0.00</b>	<b>421,525.08</b>	<b>0.00</b>	<b>9,049.79</b>	<b>0.00</b>	<b>430,574.87</b>
MULTAS	0.00	183,627.50	0.00	325.71	0.00	183,953.21
INDEMNIZACIONES	0.00	186,459.99	0.00	8,724.08	0.00	175,184.07
OTROS APROVECHAMIENTOS	0.00	71,437.59	0.00	0.00	0.00	71,437.59
<b>PARTICIPACIONES, APORTACIONES, CONVENIOS, INCENTIVOS DERIVADOS DE LA COLABORACIÓN FISCAL, FONDOS DISTINTOS DE APORTACIONES, TRANSFERENCIAS,</b>	<b>0.00</b>	<b>109,079,530.03</b>	<b>0.00</b>	<b>11,359,711.71</b>	<b>0.00</b>	<b>120,439,241.74</b>

Fecha: 12/11/2024 01:51:21 p. m.



H. Ayuntamiento Constitucional  
De Coquimatlán, Col.  
2024-2027

SECRETARÍA



*[Handwritten signature]*

# MUNICIPIO DE COQUIMATLÁN, COL.

## Sistema Integral de Contabilidad Gubernamental

### BALANZA DE COMPROBACION

#### DEL 1 DE OCTUBRE AL 31 DE OCTUBRE DE 2024

*[Handwritten signature]*

Descripción

Saldo Anterior	Debe	Haber	Movimientos	Debe	Haber	Saldo Actual	Debe	Haber
----------------	------	-------	-------------	------	-------	--------------	------	-------

ASIGNACIONES, SUBSIDIOS Y SUBVENCIÓNES, Y PENSIONES Y JUBILACIONES

PARTICIPACIONES, APORTACIONES, CONVENIOS, INCENTIVOS DERIVADOS DE LA COLABORACION FISCAL Y FONDOS DISTINTOS DE APORTACIONES

PARTICIPACIONES APORTACIONES CONVENIOS

GASTOS Y OTRAS PÉRDIDAS

GASTOS DE FUNCIONAMIENTO SERVICIOS PERSONALES

REMUNERACIONES AL PERSONAL DE CARÁCTER PERMANENTE

REMUNERACIONES AL PERSONAL DE CARÁCTER TRANSITORIO

REMUNERACIONES ADICIONALES Y ESPECIALES

SEGURIDAD SOCIAL

OTRAS PRESTACIONES SOCIALES Y ECONÓMICAS

PAGO DE ESTÍMULOS A SERVIDORES PÚBLICOS

MATERIALES Y SUMINISTROS

MATERIALES DE ADMINISTRACION, EMISION DE DOCUMENTOS Y ARTICULOS OFICIALES

MATERIALES Y ARTICULOS DE CONSTRUCCION Y DE REPARACION

PRODUCTOS QUÍMICOS, FARMACÉUTICOS Y DE LABORATORIO

COMBUSTIBLES, LUBRICANTES Y ADITIVOS

VESTUARIO, BLANCOS, PRENDAS DE PROTECCION Y ARTICULOS DEPORTIVOS

MATERIALES Y SUMINISTROS PARA SEGURIDAD

0.00 109,079,530.03 0.00 11,359,711.71 0.00 120,439,241.74

0.00	79,178,258.03	0.00	6,867,926.71	0.00	77,046,184.74
0.00	37,513,272.00	0.00	4,491,785.00	0.00	42,005,057.00
0.00	1,388,000.00	0.00	0.00	0.00	1,388,000.00

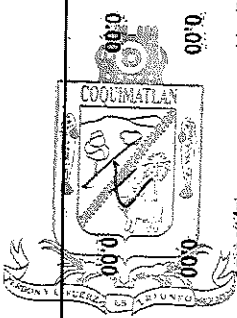
67,773,376.30	0.00	14,547,992.51	77,445.60	82,243,923.21	0.00
49,424,696.56	0.00	13,444,705.87	67,015.60	62,802,386.83	0.00
23,166,531.22	0.00	2,617,261.08	52,982.40	25,730,809.90	0.00
127,782.24	0.00	5,833.08	0.00	133,615.32	0.00

4,645,064.70	0.00	7,150,015.96	7,865.40	11,787,218.26	0.00
3,609,500.18	0.00	45,723.16	0.00	3,655,223.34	0.00
16,303,317.84	0.00	3,451,010.69	6,167.80	19,748,160.83	0.00
1,572,500.28	0.00	174,861.90	0.00	1,747,362.18	0.00

4,221,283.41	0.00	369,471.43	1,000.00	4,589,754.84	0.00
488,030.17	0.00	25,225.67	0.00	493,255.84	0.00

202,734.67	0.00	4,965.79	0.00	207,700.46	0.00
9,719.25	0.00	1,402.77	0.00	11,122.02	0.00
3,219,845.14	0.00	337,877.20	1,000.00	3,556,822.34	0.00
220,519.74	0.00	0.00	0.00	220,519.74	0.00
41,695.20	0.00	0.00	0.00	41,695.20	0.00

Fecha: 12/11/2024 01:51:22 p. m.



H. Ayuntamiento Constitucional  
De Coquimatlán, Col.  
2024-2027

SECRETARÍA






MUNICIPIO DE COQUIMATLAN, COL.  
 Sistema Integral de Contabilidad Gubernamental  
 BALANZA DE COMPROBACION  
 DEL 1 DE OCTUBRE AL 31 DE OCTUBRE DE 2024

*[Handwritten signature]*

*[Handwritten signature]*

*[Handwritten signature]*

Descripción	Saldo Anterior		Movimientos		Saldo Actual	
	Debe	Haber	Debe	Haber	Debe	Haber
HERRAMIENTAS, REPARACIONES Y ACCESORIOS MENORES	58,639.24	0.00	0.00	0.00	58,639.24	0.00
<b>SERVICIOS GENERALES</b>	<b>14,127,996.33</b>	<b>0.00</b>	<b>733,815.21</b>	<b>9,430.00</b>	<b>14,851,781.54</b>	<b>0.00</b>
SERVICIOS BÁSICOS	2,905,660.60	0.00	333,451.69	0.00	3,239,112.29	0.00
SERVICIOS DE ARRENDAMIENTO	235,584.20	0.00	14,079.80	0.00	249,664.00	0.00
SERVICIOS PROFESIONALES, CIENTÍFICOS Y TÉCNICOS Y OTROS SERVICIOS	116,893.62	0.00	3,744.74	0.00	120,638.36	0.00
SERVICIOS FINANCIEROS, BANCARIOS Y COMERCIALES	69,471.71	0.00	2,882.68	0.00	72,354.39	0.00
SERVICIOS DE INSTALACION, REPARACION, MANTENIMIENTO, Y CONSERVACION	3,470,590.25	0.00	259,951.48	150.00	3,724,391.73	0.00
SERVICIOS DE COMUNICACION SOCIAL Y PUBLICIDAD	84,100.00	0.00	8,032.50	0.00	92,132.50	0.00
SERVICIOS OFICIALES	1,911,589.32	0.00	77,984.00	9,280.00	1,989,293.32	0.00
OTROS SERVICIOS GENERALES	5,333,306.63	0.00	39,688.32	0.00	5,373,194.95	0.00
TRANSFERENCIAS, ASIGNACIONES, SUBSIDIOS Y OTRAS AYUDAS	13,736,260.26	0.00	6,030,386.59	0.00	19,766,646.85	0.00
<b>TRANSFERENCIAS AL RESTO DEL SECTOR PUBLICO</b>	<b>6,899,999.94</b>	<b>0.00</b>	<b>5,366,666.66</b>	<b>0.00</b>	<b>12,266,666.60</b>	<b>0.00</b>
TRANSFERENCIAS A ENTIDADES FEDERATIVAS Y MUNICIPALES	6,899,999.94	0.00	5,366,666.66	0.00	12,266,666.60	0.00
<b>AYUDAS SOCIALES</b>	<b>388,417.50</b>	<b>0.00</b>	<b>26,500.00</b>	<b>0.00</b>	<b>414,917.50</b>	<b>0.00</b>
AYUDAS SOCIALES A PERSONAS	230,017.50	0.00	12,500.00	0.00	242,517.50	0.00
AYUDAS SOCIALES A INSTITUCIONES	158,400.00	0.00	16,000.00	0.00	174,400.00	0.00
<b>PENSIONES Y JUBILACIONES</b>	<b>6,447,842.82</b>	<b>0.00</b>	<b>635,219.93</b>	<b>0.00</b>	<b>7,083,062.75</b>	<b>0.00</b>
JUBILACIONES	6,447,842.82	0.00	635,219.93	0.00	7,083,062.75	0.00
<b>INTERESES, COMISIONES Y OTROS GASTOS DE LA DEUDA PUBLICA</b>	<b>431,032.34</b>	<b>0.00</b>	<b>44,421.76</b>	<b>0.00</b>	<b>475,454.10</b>	<b>0.00</b>
INTERESES DE LA DEUDA PUBLICA INTERNA	431,032.34	0.00	44,421.76	0.00	475,454.10	0.00
<b>OTROS GASTOS Y PERDIDAS EXTRAORDINARIAS</b>	<b>8,000.00</b>	<b>0.00</b>	<b>0.00</b>	<b>0.00</b>	<b>8,000.00</b>	<b>0.00</b>
OTROS GASTOS VARIOS	8,000.00	0.00	0.00	0.00	8,000.00	0.00
<b>CUENTAS DE CIERRE CONTABLE</b>	<b>8,000.00</b>	<b>0.00</b>	<b>0.00</b>	<b>0.00</b>	<b>8,000.00</b>	<b>0.00</b>



**SECRETA**



MUNICIPIO DE COQUIMATLAN, COL.  
 Sistema Integral de Contabilidad Gubernamental  
 BALANZA DE COMPROBACION  
 DEL 1 DE OCTUBRE AL 31 DE OCTUBRE DE 2024

*[Handwritten signature]*

*[Handwritten signature]*

Descripción

CUENTAS DE ORDEN CONTABLES

PRESUPUESTARIAS

Saldo Anterior Debe Haber Movimientos Debe Haber Saldo Actual Debe Haber

LEY DE INGRESOS

LEY DE INGRESOS ESTIMADA

IMPUESTOS 10,086,666.31  
 DERECHOS 7,916,062.85  
 PRODUCTOS DE TIPO CORRIENTE 152,961.36  
 APROVECHAMIENTOS DE TIPO CORRIENTE 337,408.38

0.00 0.00 24,041,979.04 24,041,979.04 0.00 0.00 165,957,081.90 0.00

PARTICIPACIONES Y APORTACIONES, LEY DE INGRESOS POR EJECUTAR

IMPUESTOS 823,806.60  
 DERECHOS 924,826.85  
 PRODUCTOS DE TIPO CORRIENTE 30,477.62  
 APROVECHAMIENTOS DE TIPO CORRIENTE 84,116.70

0.00 0.00 12,020,989.52 12,020,989.52 0.00 0.00 147,463,983.00 0.00

PARTICIPACIONES Y APORTACIONES, MODIFICACIONES A LA LEY DE INGRESOS ESTIMADA

IMPUESTOS 8,237,682.00  
 DERECHOS 0.00  
 PRODUCTOS DE TIPO CORRIENTE 0.00  
 APROVECHAMIENTOS DE TIPO CORRIENTE 0.00

0.00 0.00 11,359,711.71 11,359,711.71 0.00 0.00 18,787,059.26 0.00

PARTICIPACIONES Y APORTACIONES, LEY DE INGRESOS DEVENGADA

IMPUESTOS 8,237,682.00  
 DERECHOS 0.00  
 PRODUCTOS DE TIPO CORRIENTE 0.00  
 APROVECHAMIENTOS DE TIPO CORRIENTE 0.00

0.00 0.00 12,020,989.52 12,020,989.52 0.00 0.00 8,237,682.00 0.00

LEY DE INGRESOS RECLAMADA

IMPUESTOS 9,262,859.71  
 DERECHOS 6,991,236.00  
 PRODUCTOS DE TIPO CORRIENTE 183,439.18  
 APROVECHAMIENTOS DE TIPO CORRIENTE 421,525.08


0.00 0.00 11,359,711.71 11,359,711.71 0.00 0.00 137,959,579.52 0.00

PRESUPUESTO DE EGRESOS

109,079,330.03  
 0.00  
 165,957,081.90

0.00 0.00 144,714,852.77 144,714,852.77 0.00 0.00 120,439,241.74 0.00

Fecha: 12/11/2024 01:51:22 p. m.



H. Ayuntamiento Constitucional  
 De Coahuila de Zaragoza, Col.  
 2024-2027

SECRETARÍA



*[Handwritten signature]*

*[Handwritten signature]*

# MUNICIPIO DE COQUIMATLAN, COL.

## Sistema Integral de Contabilidad Gubernamental

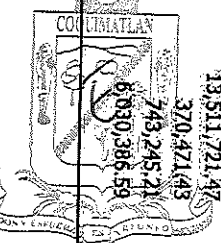
### BALANZA DE COMPROBACION

DEL 1 DE OCTUBRE AL 31 DE OCTUBRE DE 2024

Descripción

Descripción	Saldo Anterior		Movimientos		Saldo Actual	
	Debe	Haber	Debe	Haber	Debe	Haber
<b>APROBADO</b>						
SERVICIOS PERSONALES	0.00	75,840,046.35	0.00	0.00	0.00	75,840,046.35
MATERIALES Y SUMINISTROS	0.00	6,684,765.42	0.00	0.00	0.00	6,684,765.42
SERVICIOS GENERALES	0.00	13,309,775.14	0.00	0.00	0.00	13,309,775.14
TRANSFERENCIAS, ASIGNACIONES, SUBSIDIOS Y OTRAS AYUDAS	0.00	19,984,309.60	0.00	0.00	0.00	19,984,309.60
BIENES MUEBLES, INMUEBLES E INTANGIBLES	0.00	9,953,576.41	0.00	0.00	0.00	9,953,576.41
INVERSION PUBLICA	0.00	38,468,906.00	0.00	0.00	0.00	38,468,906.00
DEUDA PUBLICA	0.00	1,715,702.98	0.00	0.00	0.00	1,715,702.98
<b>PRESUPUESTO DE EGRESOS POR EJERCER</b>	<b>41,700,955.32</b>	<b>23,441,881.30</b>	<b>0.00</b>	<b>44,746,805.95</b>	<b>20,396,030.67</b>	<b>58,468,906.00</b>
SERVICIOS PERSONALES	27,070,394.35	0.00	14,491,392.77	26,658,077.24	14,903,789.88	0.00
MATERIALES Y SUMINISTROS	1,783,961.97	0.00	270,077.59	692,546.84	1,361,492.63	0.00
SERVICIOS GENERALES	4,338,477.92	0.00	580,137.23	4,200,385.85	718,229.60	0.00
TRANSFERENCIAS, ASIGNACIONES, SUBSIDIOS Y OTRAS AYUDAS	6,214,449.34	0.00	6,007,551.11	10,289,643.14	1,932,357.81	0.00
BIENES MUEBLES, INMUEBLES E INTANGIBLES	126,512.28	0.00	0.00	9,545.60	116,966.88	0.00
INVERSION PUBLICA	1,130,824.37	0.00	1,912,606.26	2,592,223.80	451,206.83	0.00
DEUDA PUBLICA	1,096,335.09	0.00	180,116.43	304,383.78	912,067.74	0.00
<b>MODIFICACIONES AL PRESUPUESTO DE EGRESOS APROBADO</b>	<b>8,237,682.00</b>	<b>0.00</b>	<b>23,364,435.70</b>	<b>23,364,435.70</b>	<b>8,237,682.00</b>	<b>0.00</b>
SERVICIOS PERSONALES	0.00	655,044.56	13,213,371.37	14,424,377.17	0.00	1,866,050.36
MATERIALES Y SUMINISTROS	679,520.04	0.00	323,076.41	269,077.50	733,517.95	0.00
SERVICIOS GENERALES	0.00	5,156,099.11	3,466,570.34	670,707.23	0.00	2,260,236.00
TRANSFERENCIAS, ASIGNACIONES, SUBSIDIOS Y OTRAS AYUDAS	83,600.00	0.00	4,259,256.55	6,007,551.11	0.00	1,714,694.56
BIENES MUEBLES, INMUEBLES E INTANGIBLES	7,906,604.14	0.00	9,545.60	0.00	7,916,149.74	0.00
INVERSION PUBLICA	9,683,561.58	0.00	1,919,500.00	1,912,606.26	9,683,455.32	0.00
DEUDA PUBLICA	0.00	4,254,460.09	180,116.43	180,116.43	0.00	4,254,460.09
<b>PRESUPUESTO DE EGRESOS COMPROMETIDO</b>	<b>7,652,565.72</b>	<b>0.00</b>	<b>21,680,756.57</b>	<b>24,880,666.11</b>	<b>4,452,656.18</b>	<b>0.00</b>
SERVICIOS PERSONALES	0.00	0.00	13,511,721.47	13,511,721.47	0.00	0.00
MATERIALES Y SUMINISTROS	0.00	0.00	370,471.43	370,471.43	0.00	0.00
SERVICIOS GENERALES	0.00	0.00	743,245.21	743,245.21	0.00	0.00
TRANSFERENCIAS, ASIGNACIONES, SUBSIDIOS Y OTRAS AYUDAS	0.00	0.00	6,030,386.59	6,030,386.59	0.00	0.00

Fecha: 12/11/2024 01:18:22 p.m.



Ayuntamiento Constitucional de Coquimatlan, Col. 2024-2027

SECRETARÍA



MUNICIPIO DE COQUIMATLAN, COL.  
 Sistema Integral de Contabilidad Gubernamental


BALANZA DE COMPROBACION  
 DEL 1 DE OCTUBRE AL 31 DE OCTUBRE DE 2024

*Copied*

*[Handwritten Signature]*

*[Handwritten Signature]*

Descripción	Saldo Anterior		Movimientos		Saldo Actual	
	Debe	Haber	Debe	Haber	Debe	Haber
BIENES MUEBLES, INMUEBLES E INTANGIBLES	1.216,338.14	0.00	0.00	0.00	1.216,338.14	0.00
DEUDA PUBLICA	6,436,227.58	0.00	900,664.52	4,100,574.06	3,236,318.04	0.00
<b>PRESUPUESTO DE EGRESOS DEPENDADO</b>	<b>1,637,105.30</b>	<b>0.00</b>	<b>24,879,516.11</b>	<b>25,221,824.47</b>	<b>1,294,796.94</b>	<b>0.00</b>
SERVICIOS PERSONALES	0.00	0.00	13,511,721.47	13,511,721.47	0.00	0.00
MATERIALES Y SUMINISTROS	106,916.26	0.00	369,471.43	334,457.36	141,930.33	0.00
SERVICIOS GENERALES	146,284.00	0.00	743,095.21	884,019.21	7,360.00	0.00
TRANSFERENCIAS, ASIGNACIONES, SUBSIDIOS Y OTRAS AYUDAS	0.00	0.00	6,030,386.59	6,030,386.59	0.00	0.00
INVERSION PUBLICA	1,357,643.59	0.00	4,100,574.06	4,336,972.49	1,121,245.16	0.00
DEUDA PUBLICA	24,261.45	0.00	124,267.35	124,267.35	24,261.45	0.00
<b>PRESUPUESTO DE EGRESOS EJERCIDO</b>	<b>4,115,752.97</b>	<b>0.00</b>	<b>25,429,096.76</b>	<b>25,995,461.93</b>	<b>549,387.80</b>	<b>0.00</b>
SERVICIOS PERSONALES	898,877.82	0.00	13,981,721.47	14,355,339.71	405,259.68	0.00
MATERIALES Y SUMINISTROS	1,363.00	0.00	414,067.87	367,194.80	48,236.07	0.00
SERVICIOS GENERALES	143,761.14	0.00	882,621.71	1,002,241.71	24,141.14	0.00
TRANSFERENCIAS, ASIGNACIONES, SUBSIDIOS Y OTRAS AYUDAS	0.00	0.00	6,030,386.59	6,030,386.59	0.00	0.00
INVERSION PUBLICA	0.00	0.00	4,116,031.77	4,116,031.77	0.00	0.00
DEUDA PUBLICA	71,750.91	0.00	124,267.35	124,267.35	71,750.91	0.00
<b>PRESUPUESTO DE EGRESOS PAGADO</b>	<b>105,653,020.59</b>	<b>0.00</b>	<b>25,919,166.33</b>	<b>505,658.01</b>	<b>131,026,528.31</b>	<b>0.00</b>
SERVICIOS PERSONALES	46,525,018.64	0.00	14,288,324.11	417,015.60	62,397,127.35	0.00
MATERIALES Y SUMINISTROS	4,113,004.15	0.00	367,194.80	80,610.51	4,399,588.44	0.00
SERVICIOS GENERALES	13,835,851.19	0.00	992,961.71	8,032.50	14,820,280.40	0.00
TRANSFERENCIAS, ASIGNACIONES, SUBSIDIOS Y OTRAS AYUDAS	13,736,260.26	0.00	6,030,386.59	0.00	19,766,646.85	0.00
BIENES MUEBLES, INMUEBLES E INTANGIBLES	704,121.85	0.00	0.00	0.00	704,121.85	0.00
INVERSION PUBLICA	19,860,648.88	0.00	4,116,031.77	0.00	23,976,680.65	0.00
DEUDA PUBLICA	4,837,815.62	0.00	124,267.35	0.00	4,962,082.97	0.00
<b>CUENTAS DE CIERRE PRESUPUESTARIO</b>						
<b>TOTAL:</b>	<b>784,069,096.35</b>	<b>784,069,096.35</b>	<b>256,196,989.51</b>	<b>25,221,824.47</b>	<b>794,220,003.46</b>	<b>794,220,003.46</b>



H. Ayuntamiento Constitucional  
 de Coquimatlan, Col.  
 2024-2027

**SECRETARIA**



*[Firma]*

MUNICIPIO DE COQUIMATLAN, COL.  
 Sistema Integral de Contabilidad Gubernamental  
 DEL 1 DE OCTUBRE AL 31 DE OCTUBRE DE 2024

*[Firma]*

*[Firma]*

Análisis por: Clasificación por Rubro de Ingresos  
 Clave Presupuestaria Descripción  
 Rubro - Tipo - Clase - Conto

Est. Oct-Oct. PM Oct-Oct. Dev Oct-Oct. Rec. Oct-Oct. PIR Oct-Oct.

Clave Presupuestaria	Descripción	Est. Oct-Oct.	PM Oct-Oct.	Dev Oct-Oct.	Rec. Oct-Oct.	PIR Oct-Oct.
<b>01 IMPUESTOS</b>		<b>506,575.66</b>	<b>506,575.66</b>	<b>346,711.01</b>	<b>346,711.01</b>	<b>159,864.65</b>
02 IMPUESTOS SOBRE EL PATRIMONIO		246,085.50	246,085.50	228,797.83	228,797.83	17,287.67
01 IMPUESTO PREDIAL		246,085.50	246,085.50	228,797.83	228,797.83	17,287.67
01 IMPUESTO PREDIAL URBANO EDIFICADO		185,619.92	185,619.92	189,876.90	189,876.90	-4,256.98
02 IMPUESTO PREDIAL URBANO NO EDIFICADO		27,780.23	27,780.23	37,571.74	37,571.74	-9,791.51
03 IMPUESTO PREDIAL RÚSTICO		18,627.96	18,627.96	18,423.90	18,423.90	204.06
04 IMPUESTO PREDIAL PARCELAS		868.74	868.74	4,609.89	4,609.89	-3,741.15
05 IMPUESTO PREDIAL GEMENTERIOS		16,054.55	16,054.55	3,148.53	3,148.53	12,906.02
06 DESCUENTOS Y BONIFICACIONES DISCAPACITADOS Y TERCERA EDAD		-2,865.90	-2,865.90	-10,163.31	-10,163.31	7,297.41
09 OTROS DESCUENTOS Y BONIFICACIONES		0.00	0.00	-14,669.82	-14,669.82	14,669.82
03 IMPUESTOS SOBRE LA PRODUCCION, EL CONSUMO Y LAS TRANSACCIONES		142,994.98	142,994.98	79,326.02	79,326.02	63,668.96
01 IMPUESTO SOBRE TRANSMISIONES PATRIMONIALES		142,994.98	142,994.98	79,326.02	79,326.02	63,668.96
07 ACCESORIOS DE IMPUESTOS		117,495.18	117,495.18	38,587.16	38,587.16	78,908.02
01 ACCESORIOS DE IMPUESTO PREDIAL		117,495.18	117,495.18	38,587.16	38,587.16	78,908.02
01 GASTOS DE EJECUCION		21,059.22	21,059.22	6,743.10	6,743.10	14,316.12
02 MULTAS		0.00	0.00	796.20	796.20	-796.20
03 REARGUOS		96,435.96	96,435.96	187,321.17	187,321.17	-90,885.21
06 DESCUENTOS EN REARGUOS		0.00	0.00	-156,273.31	-156,273.31	156,273.31
<b>04 DERECHOS</b>		<b>519,378.22</b>	<b>519,378.22</b>	<b>292,617.53</b>	<b>292,617.53</b>	<b>226,760.69</b>
01 DERECHOS POR EL USO, GOCÉ, APROVECHAMIENTO O EXPLOTACION DE BIENES DE DOMINIO PÚBLICO		34,995.00	34,995.00	25,673.30	25,673.30	9,321.70
01 USO DE VÍAS Y ÁREAS PÚBLICAS:		34,995.00	34,995.00	25,673.30	25,673.30	9,321.70
06 USO PARA PUESTOS, FIOS, SEMEJOS, AMBULANTES Y TIANGUIS		34,995.00	34,995.00	24,717.88	24,717.88	10,277.12
08 OTROS NO ESPECIFICADOS		0.00	0.00	955.42	955.42	-955.42
03 DERECHOS POR PRESTACION DE SERVICIOS		308,127.42	308,127.42	80,155.24	80,155.24	227,972.18
02 ALUMBRADO PÚBLICO		242,911.27	242,911.27	11,808.24	11,808.24	231,103.03
01 RECAUDACION GTE		235,752.45	235,752.45	0.00	0.00	235,752.45
02 RECAUDACION TESORERIA		7,158.82	7,158.82	11,808.24	11,808.24	-4,649.42
04 GEMENTERIOS		9,855.30	9,855.30	25,369.57	25,369.57	-15,514.27
05 RASTRO		55,360.85	55,360.85	42,977.43	42,977.43	12,383.42
04 OTROS DERECHOS		176,255.80	176,255.80	186,788.99	186,788.99	-10,533.19
01 LICENCIAS, PERMISOS, AUTORIZACIONES Y REFERENDOS		45,483.13	45,483.13	52,709.23	52,709.23	-7,226.10
01 PERMISOS DE CONSTRUCCION		4,460.82	4,460.82	968.59	968.59	3,492.23
05 PERMISO PARA CONSTRUCCION DE ALBERGAS		3,968.06	3,968.06	0.00	0.00	3,968.06
05 PERMISOS DE CONSTRUCCION		11,031.82	11,031.82	0.00	0.00	11,031.82
08 ELABORACION DE PLANOS PARA CONSTRUCCION		622.70	622.70	9,499.62	9,499.62	-8,876.92
09 OTROS PERMISOS DE CONSTRUCCION		4,190.22	4,190.22	8,472.45	8,472.45	-4,282.23
10 ALIENAMIENTOS		0.00	0.00	0.00	0.00	0.00



SECRETARIA  
 Ayuntamiento de Coquimatlan

Fecha: 12/11/2024 01:52:44 p. m.  
 Est. Estimado. PIR: Presupuesto Modificado, Dev: Derengajo, Rec: Recaudado, PIR: por Recaudado  
 Pág.: 1



*[Handwritten signature]*

*[Handwritten signature]*

# MUNICIPIO DE COQUIMATLAN, COL.

## Sistema Integral de Contabilidad Gubernamental

### ESTADO ANALITICO DE INGRESOS

#### DEL 1 DE OCTUBRE AL 31 DE OCTUBRE DE 2024

*[Handwritten signature]*

*[Handwritten signature]*

Análisis por: Clasificación por Rubro de Ingresos


Clave Presupuestaria Descripción  
Rubro-Tipo-Clase-Cont.

ES Oct-Oct Fm Oct-Oct Dev Oct-Oct Rec Oct-Oct PR Oct-Oct

11	DESIGNACIÓN DE NÚMERO ORIGINAL	361.02	361.02	2,644.74	2,644.74	-2,283.72
13	DICTAMEN DE VOCACIÓN DE SUJETO	8,033.72	8,033.72	14,844.81	14,844.81	-6,811.09
15	LICENCIA PARA ROMPER PAVIMENTOS, BANQUETAS O MAQUETOS:	0.00	0.00	651.42	651.42	-651.42
17	PERMISO PARA SUBDIVISIÓN O FUSIÓN DE LOTES	6,467.88	6,467.88	7,517.28	7,517.28	-1,049.40
25	INSCRIPCIÓN O REFERENDO COMO PERITO DE OBRA:	1,037.40	1,037.40	0.00	0.00	1,037.40
27	INSCRIPCIÓN O REG. DE TÍTULOS, DOCUMENTOS PÚBLICOS	8,309.49	8,309.49	8,110.32	8,110.32	199.17
03	BEBIDAS ALCOHÓLICAS	49,598.51	49,598.51	39,415.95	39,415.95	10,182.56
01	EXPEDICIÓN DE LICENCIAS PARA FUNCIONAMIENTO DE ESTABLECIMIENTO	4,079.52	4,079.52	18,643.17	18,643.17	-14,563.65
02	REFERENDO DE ANUAL DE LICENCIA	24,752.78	24,752.78	12,738.60	12,738.60	12,014.18
03	CAMBIO DE DOMICILIO	207.48	207.48	0.00	0.00	207.48
05	HORAS EXTRAS	7,313.67	7,313.67	3,474.24	3,474.24	3,839.43
06	PERMISO PARA REALIZACIÓN DE EVENTOS ESPECIALES	3,319.68	3,319.68	217.14	217.14	3,102.54
07	PERMISO PARA FUNCIONAMIENTO TEMPORAL	9,025.38	9,025.38	4,342.80	4,342.80	4,682.58
05	REGISTROS, CERTIFICACIONES Y LEGALIZACIONES	38,591.28	38,591.28	45,621.07	45,621.07	-7,029.79
01	EN OFICINAS	28,424.76	28,424.76	33,548.13	33,548.13	-5,123.37
02	A DOMICILIO	4,979.52	4,979.52	5,211.36	5,211.36	-331.84
03	DIVORCIO	5,182.00	5,182.00	6,861.58	6,861.58	-1,679.58
06	CATASTRO	25,838.97	25,838.97	36,248.64	36,248.64	-10,409.67
02	IMPONES Y CERTIFICACIONES DE CATASTRO	11,805.50	11,805.50	11,182.93	11,182.93	622.57
03	AVALLOS, ASIGNACIÓN DE CLAVES Y MEDICIONES	12,468.94	12,468.94	18,616.65	18,616.65	-6,147.71
04	FUSIONES, SUBDIVISIONES, REOTIFICACIONES, CESIONES Y REGISTROS	1,544.53	1,544.53	927.12	927.12	567.41
05	INSCRIPCIÓN Y MODIFICACIÓN DE REGISTROS	0.00	0.00	5,471.94	5,471.94	-5,471.94
07	ECOLOGIA	8,858.05	8,858.05	2,097.36	2,097.36	6,760.69
01	DICTAMEN DE FACTIBILIDAD	8,858.05	8,858.05	2,097.36	2,097.36	6,760.69
08	DIVERSAS CERTIFICACIONES	7,885.86	7,885.86	10,696.74	10,696.74	-2,810.88
02	CERTIFICACIÓN DE RESIDENCIA	622.45	622.45	1,433.10	1,433.10	-810.65
04	CONSTANCIAS	2,074.80	2,074.80	759.99	759.99	1,314.81
05	REGISTRO DEL RIESGO DE SINIESTRALIDAD	5,188.61	5,188.61	8,503.65	8,503.65	-3,315.04
05	PRODUCTOS	12,072.19	12,072.19	12,899.48	12,899.48	-827.29
01	PRODUCTOS DERIVADOS DEL USO Y APROVECHAMIENTO DE BIENES NO SUJETOS A REGIMEN DE DOMINIO PÚBLICO	12,072.19	12,072.19	12,899.48	12,899.48	-827.29
03	FORMAS EMPRESAS	4,027.16	4,027.16	7,274.19	7,274.19	-3,247.03
10	OTROS PRODUCTOS	3,527.16	3,527.16	7,274.19	7,274.19	-3,747.03
03	OTROS PRODUCTOS QUE GENERAN INGRESOS CORRIENTES	500.00	500.00	0.00	0.00	500.00
01	RENDIMIENTOS GENERADOS DE GASTO CORRIENTE	8,045.03	8,045.03	5,625.29	5,625.29	2,419.74
02	RENDIMIENTOS GENERADOS DE FIANSA	7,642.36	7,642.36	3,281.01	3,281.01	4,361.35
		225.50	225.50	69.78	69.78	135.72

Fecha: 12/11/2024 01:52:45 p.m.

Elaborado por: Presupuesto Modificado, Dev: Devengado, Rec: Recaudado, Pnt: Por Recaudar



H. Ayuntamiento de Coquimatlan  
SECRETARIA



MUNICIPIO DE COQUIMATLAN, COL.  
 Sistema Integral de Contabilidad Gubernamental

ESTADO ANALITICO DE INGRESOS  
 DEL 1 DE OCTUBRE AL 31 DE OCTUBRE DE 2024

Análisis por: Clasificador por Rubro de Ingresos

Clave Presupuestaria Descripción  
 Rubro-Tipo-Clasif. Contá

Est. Oct-Oct Fm Oct-Oct Dev Oct-Oct Rec Oct-Oct Pr Oct-Oct

Clave Presupuestaria	Descripción	Est. Oct-Oct	Fm Oct-Oct	Dev Oct-Oct	Rec Oct-Oct	Pr Oct-Oct
03	RENDIMIENTOS GENERADOS DE FORTAMUN	177.17	177.17	2,254.50	2,254.50	-2,077.33
06	APROVECHAMIENTOS	13,930.77	13,930.77	9,049.79	9,049.79	4,880.98
01	APROVECHAMIENTOS	13,930.77	13,930.77	9,049.79	9,049.79	4,880.98
02	MULTAS	13,930.77	13,930.77	935.71	935.71	13,605.06
01	MULTAS POR FALTAS A LA REGLAMENTACIÓN MUNICIPAL	12,509.80	17,509.80	651.42	651.42	16,858.38
04	DESCUENTO DE MULTAS	-3,579.03	-3,579.03	-325.71	-325.71	-3,253.32
03	INDENIZACIONES	0.00	0.00	8,724.08	8,724.08	-8,724.08
08	PARTICIPACIONES, APORTACIONES, CONVENIOS, INCENTIVOS DERIVADOS DE LA COLABORACIÓN FISCAL Y FONDOS DISTINTOS DE APORTACIONES	12,286,665.21	11,530,842.13	11,359,711.71	11,359,711.71	-28,869.58
01	PARTICIPACIONES	7,480,205.39	7,480,205.39	6,867,926.71	6,867,926.71	612,278.68
01	FONDO GENERAL DE PARTICIPACIONES	4,758,997.50	4,758,997.50	4,055,749.99	4,055,749.99	703,247.51
02	FONDO DE FOMENTO MUNICIPAL	1,490,676.58	1,490,676.58	1,068,746.84	1,068,746.84	421,929.74
04	ISAM	115,736.25	115,736.25	118,576.65	118,576.65	-2,840.40
05	IEPS	159,092.41	159,092.41	137,887.37	137,887.37	21,205.04
06	FONDO DE FISCALIZACIÓN	257,808.00	257,808.00	515,844.34	515,844.34	-257,806.34
07	IEPS GASOLINA Y DIESEL	368,734.41	368,734.41	52,500.27	52,500.27	316,234.14
09	PARTICIPACIÓN ARTICULO 3-B LEY DE COORDINACIÓN FISCAL FEDERAL	326,044.58	326,044.58	0.00	0.00	326,044.58
10	ISR EMALJENACION DE BIENES INMUEBLES	3,116.66	3,116.66	918,821.25	918,821.25	-915,704.59
02	APORTACIONES	4,808,459.82	3,850,636.74	4,491,785.00	4,491,785.00	-641,148.26
01	FONDO DE APORTACIÓN PARA LA INFRAESTRUCTURA SOCIAL	3,205,742.16	2,271,644.66	2,912,793.00	2,912,793.00	-641,148.34
01	FUS DEL EJERCICIO	3,205,742.16	2,271,644.66	2,912,793.00	2,912,793.00	-641,148.34
02	FONDO DE APORTACIÓN PARA EL FORTALECIMIENTO DE LOS MUNICIPIOS	1,602,717.66	1,578,992.08	1,578,992.00	1,578,992.00	-0.08
01	FORTAMUN DEL EJERCICIO	1,602,717.66	1,578,992.08	1,578,992.00	1,578,992.00	0.08
<b>TOTAL:</b>		<b>13,340,622.05</b>	<b>12,382,798.97</b>	<b>12,020,989.52</b>	<b>12,020,989.52</b>	<b>361,809.45</b>





*[Firma]*

*[Firma]*

MUNICIPIO DE COQUIMATLAN, COL.  
Sistema Integral de Contabilidad Gubernamental  
ESTADO ANALITICO DEL EJERCICIO DEL PRESUPUESTO DE EGRESOS

*[Firma]*

Análisis por: Objeto del Gasto

DEL 1 DE OCTUBRE AL 31 DE OCTUBRE DE 2024

*[Firma]*

Clave Presupuestaria Descripción  
Cap-Com-Pgen-Pesp


Apr. Oct-Oct Pm. Oct-Oct Comp Oct-Oct Dpc Oct-Oct Dev Oct-Oct Eje Oct-Oct Pag Oct-Oct Sfe Oct-Oct

Clave Presupuestaria	Descripción	Apr. Oct-Oct	Pm. Oct-Oct	Comp Oct-Oct	Dpc Oct-Oct	Dev Oct-Oct	Eje Oct-Oct	Pag Oct-Oct	Sfe Oct-Oct
<b>01 SERVICIOS PERSONALES</b>		<b>5,388,052.43</b>	<b>13,377,690.27</b>	<b>13,377,690.27</b>	<b>0.00</b>	<b>13,377,690.27</b>	<b>13,377,690.27</b>	<b>13,871,308.51</b>	<b>0.00</b>
01 01	REMUNERACIONES AL PERSONAL DE CARACTER PERMANENTE	2,816,457.46	2,564,278.68	2,564,278.68	0.00	2,564,278.68	2,564,278.68	2,564,278.68	0.00
01 01 02	HABERES	102,688.50	0.00	0.00	0.00	0.00	0.00	0.00	0.00
01 01 03	SUELDOS BASE AL PERSONAL PERMANENTE	2,713,768.96	2,564,278.68	2,564,278.68	0.00	2,564,278.68	2,564,278.68	2,564,278.68	0.00
01 01 03 01	SUELDO	2,065,259.99	1,945,923.95	1,945,923.95	0.00	1,945,923.95	1,945,923.95	1,945,923.95	0.00
01 01 03 02	SOPRE-SUELDO	480,465.35	451,733.33	451,733.33	0.00	451,733.33	451,733.33	451,733.33	0.00
01 01 03 03	QUINQUENIOS	168,043.62	166,621.40	166,621.40	0.00	166,621.40	166,621.40	166,621.40	0.00
01 02	REMUNERACIONES AL PERSONAL DE CARACTER TRANSITORIO	0.00	5,833.08	5,833.08	0.00	5,833.08	5,833.08	5,833.08	0.00
01 02 01	HONORARIOS ASIMILABLES A SALARIOS	0.00	5,833.08	5,833.08	0.00	5,833.08	5,833.08	5,833.08	0.00
01 03	REMUNERACIONES ADICIONALES Y ESPECIALES	471,142.80	7,142,150.56	7,142,150.56	0.00	7,142,150.56	7,142,150.56	7,101,018.92	0.00
01 03 01	PRIMAS POR AÑOS DE SERVICIOS EFECTIVOS PRESTADOS	0.00	199,647.12	199,647.12	0.00	199,647.12	199,647.12	199,647.12	0.00
01 03 02	PRIMAS DE VACACIONES, DOMINICAL Y GRATIFICACION DE FIN DE AÑO	74,000.00	6,609,189.58	6,609,189.58	0.00	6,609,189.58	6,609,189.58	6,568,057.94	0.00
01 03 02 01	PRIMA VACACIONAL	66,000.00	3,000.00	3,000.00	0.00	3,000.00	3,000.00	3,000.00	0.00
01 03 02 03	PRIMA DE RIESGO	8,000.00	7,000.00	7,000.00	0.00	7,000.00	7,000.00	7,000.00	0.00
01 03 02 05	AGUINALDO	0.00	2,028,167.58	2,028,167.58	0.00	2,028,167.58	2,028,167.58	1,987,035.94	0.00
01 03 02 06	CANASTA NAVIDERA	0.00	2,338,778.28	2,338,778.28	0.00	2,338,778.28	2,338,778.28	2,338,778.28	0.00
01 03 02 07	CUESTA ENERO	0.00	1,263,014.85	1,263,014.85	0.00	1,263,014.85	1,263,014.85	1,263,014.85	0.00
01 03 02 09	AYUDA EN DECANO	0.00	969,228.87	969,228.87	0.00	969,228.87	969,228.87	969,228.87	0.00
01 03 02 10	BONO DIA DEL POLICIA	0.00	0.00	0.00	0.00	0.00	0.00	0.00	0.00
01 03 04	COMPENSACIONES	397,142.80	333,313.86	333,313.86	0.00	333,313.86	333,313.86	333,313.86	0.00
01 03 04 01	COMPENSACIONES	397,142.80	333,313.86	333,313.86	0.00	333,313.86	333,313.86	333,313.86	0.00
01 03 04 02	ESTIMULOS ESPECIALES	0.00	0.00	0.00	0.00	0.00	0.00	0.00	0.00
01 04	SEGURIDAD SOCIAL	462,179.09	45,723.16	45,723.16	0.00	45,723.16	45,723.16	295,744.63	0.00
01 04 01	APORTACIONES DE SEGURIDAD SOCIAL	462,179.09	45,723.16	45,723.16	0.00	45,723.16	45,723.16	295,744.63	0.00
01 04 01 01	CUOTAS AL IMSS	413,729.97	0.00	0.00	0.00	0.00	0.00	250,021.47	0.00
01 04 01 02	PREVISION SOCIAL MULTIPLE	48,449.12	45,723.16	45,723.16	0.00	45,723.16	45,723.16	45,723.16	0.00

Fecha: 12/11/2024 01:54:11 p. m.

Apr: Aprobado, Pm: Presupuesto Modificado, Comp: Comprometido, Dpc: Disponible para Comprometer, Dev: Devengado, Eje: Ejercido, Pag: Pagado, Sfe: Sub Ejercido

Página: 1



SECRETARIA





*[Firma]*

*[Firma]*

MUNICIPIO DE COQUIMATLAN, COL.  
 Sistema Integral de Contabilidad Gubernamental  
 ESTADO ANALITICO DEL EJERCICIO DEL PRESUPUESTO DE EGRESOS

*[Firma]*


DEL 1 DE OCTUBRE AL 31 DE OCTUBRE DE 2024

*[Firma]*

Clave Presupuestaria	Descripción	Apr. Oct-Oct	PIM Oct-Oct	Comp Oct-Oct	DPE Oct-Oct	Dev. Oct-Oct	Eje Oct-Oct	Pag Oct-Oct	SEJE Oct-Oct
01 05 01 01	OTRAS PRESTACIONES SOCIALES Y ECONOMICAS	1,463,411.18	3,444,842.89	3,444,842.89	0.00	3,444,842.89	3,444,842.89	3,729,571.30	0.00
01 05 01	CUOTAS PARA EL FONDO DE AHORRO Y FONDO DE TRABAJO	862,627.80	1,979,896.47	1,979,896.47	0.00	1,979,896.47	1,979,896.47	2,264,624.88	0.00
01 05 01 01	FONDO DE AHORRO	55,560.64	52,123.50	52,123.50	0.00	52,123.50	52,123.50	52,123.50	0.00
01 05 01 02	FONDO DE PENSIONES	798,733.83	1,480,368.97	1,480,368.97	0.00	1,480,368.97	1,480,368.97	1,765,097.38	0.00
01 05 01 03	LAJIDOS	8,333.33	447,404.00	447,404.00	0.00	447,404.00	447,404.00	447,404.00	0.00
01 05 03	PRESTACIONES Y HABERES DE RETIRO	0.00	0.00	0.00	0.00	0.00	0.00	0.00	0.00
01 05 04	PRESTACIONES CONTRAGUANTES	600,783.38	1,464,946.42	1,464,946.42	0.00	1,464,946.42	1,464,946.42	1,464,946.42	0.00
01 05 04 03	APOYO PARA ADQUISICIÓN DE LENTES	0.00	675.05	675.05	0.00	675.05	675.05	675.05	0.00
01 05 04 09	AYUDA DE TRANSPORTE	96,738.21	81,715.01	81,715.01	0.00	81,715.01	81,715.01	81,715.01	0.00
01 05 04 10	AYUDA PARA RENTA ESCOLARES	71,400.78	69,930.02	69,930.02	0.00	69,930.02	69,930.02	69,930.02	0.00
01 05 04 13	AYUDA PARA ÚTILES ESCOLARES	0.00	0.00	0.00	0.00	0.00	0.00	0.00	0.00
01 05 04 16	BECA MÉDICA ANUAL	0.00	0.00	0.00	0.00	0.00	0.00	0.00	0.00
01 05 04 17	BECAS	31,879.18	40,004.42	40,004.42	0.00	40,004.42	40,004.42	40,004.42	0.00
01 05 04 24	BONO DE ASISTENCIA PERFECTA	155,422.09	129,767.49	129,767.49	0.00	129,767.49	129,767.49	129,767.49	0.00
01 05 04 25	BONO DE CUMPLEAÑOS	7,200.00	2,100.00	2,100.00	0.00	2,100.00	2,100.00	2,100.00	0.00
01 05 04 27	BONO DE JUBILACIÓN Y RETIRO	0.00	192,720.77	192,720.77	0.00	192,720.77	192,720.77	192,720.77	0.00
01 05 04 29	BONO DE LA SECRETARÍA	0.00	0.00	0.00	0.00	0.00	0.00	0.00	0.00
01 05 04 31	BONO DEL BURÓCRATA	0.00	0.00	0.00	0.00	0.00	0.00	0.00	0.00
01 05 04 32	BONO DIA DE LA MADRE	0.00	0.00	0.00	0.00	0.00	0.00	0.00	0.00
01 05 04 34	BONO DIA DEL BIBLIOTECARIO	0.00	0.00	0.00	0.00	0.00	0.00	0.00	0.00
01 05 04 35	BONO DIA DEL PADRE	0.00	0.00	0.00	0.00	0.00	0.00	0.00	0.00
01 05 04 36	BONO ECONOMICO PARA LA FERIA	26,015.58	24,088.50	24,088.50	0.00	24,088.50	24,088.50	24,088.50	0.00
01 05 04 39	BONO EXTRAORDINARIO ANUAL	0.00	0.00	0.00	0.00	0.00	0.00	0.00	0.00
01 05 04 40	BONO PARA CAPACITACION	0.00	0.00	0.00	0.00	0.00	0.00	0.00	0.00
01 05 04 41	BONO PERSONAL DE	0.00	0.00	0.00	0.00	0.00	0.00	0.00	0.00

Fecha: 12/11/2024 01:54:12 p.m.

Apr: Aprobado, P.M.: Presupuesto, Modificador, Comp: Comprometido, DPE: Disponible para comprometer, Dev: Devengado, Eje: Ejercicio, Pag: Pagado, SEJE: Sub Ejercicio



SECRETARÍA DE ECONOMÍA



Handwritten signature

MUNICIPIO DE COQUIMATLAN, COL.  
 Sistema Integral de Contabilidad Gubernamental  
 ESTADO ANALITICO DEL EJERCICIO DEL PRESUPUESTO DE EGRESOS

DEL 1 DE OCTUBRE AL 31 DE OCTUBRE DE 2024

Handwritten signature

Clave Presupuestaria	Descripción	Apr. Oct-Oct	PM Oct-Oct	Comp Oct-Oct	DPC Oct-Oct	Dev Oct-Oct	Eje Oct-Oct	Pag Oct-Oct	SE Oct-Oct
----------------------	-------------	--------------	------------	--------------	-------------	-------------	-------------	-------------	------------

**CAMPO**

01 05 04 42	BONO PRODUCTIVIDAD	0.00	0.00	0.00	0.00	0.00	0.00	0.00	0.00
01 05 04 44	BONO SINDICAL	0.00	0.00	0.00	0.00	0.00	0.00	0.00	0.00
01 05 04 45	BONO MANTENIDO	0.00	0.00	0.00	0.00	0.00	0.00	0.00	0.00
01 05 04 46	CANASTA BÁSICA	219,383.30	175,837.26	0.00	0.00	0.00	0.00	0.00	0.00
01 05 04 54	GUARDERÍA	2,744.24	3,430.30	0.00	0.00	0.00	0.00	0.00	0.00
01 05 04 58	BONO DE ANEKLACION FAMILIAR	0.00	0.00	0.00	0.00	0.00	0.00	0.00	0.00
01 05 04 61	BONO FIN DE ADMINISTRACION	0.00	744,677.60	0.00	0.00	744,677.60	744,677.60	744,677.60	0.00
01 07	PAGO DE ESTIMULOS A SERVIDORES PUBLICOS	174,861.90	174,861.90	0.00	0.00	174,861.90	174,861.90	174,861.90	0.00
01 07 01	ESTIMULOS	174,861.90	174,861.90	0.00	0.00	174,861.90	174,861.90	174,861.90	0.00
01 07 01 02	GASTOS DE REPRESENTACION	174,861.90	174,861.90	0.00	0.00	174,861.90	174,861.90	174,861.90	0.00
02	MATERIALES Y SUMINISTROS	673,640.88	368,471.43	368,471.43	0.00	368,471.43	333,457.36	286,584.29	0.00
02 01	MATERIALES DE ADMINISTRACION, EMISION DE DOCUMENTOS Y ARTICULOS OFICIALES	63,858.44	25,225.67	25,225.67	0.00	25,225.67	4,750.37	388.37	0.00
02 01 01	MATERIALES Y UTILES DE OFICINA	33,257.12	13,685.30	13,685.30	0.00	13,685.30	1,156.00	174.00	0.00
02 01 01 02	MATERIAL DE LIMPIEZA Y REPRODUCCION	12,568.72	8,160.37	8,160.37	0.00	8,160.37	214.37	214.37	0.00
02 01 01 04	MATERIAL Y UTILES DE IMPRESION	18,032.60	3,390.00	3,390.00	0.00	3,390.00	3,380.00	0.00	0.00
02 01 05	MATERIAL IMPRESO E INFORMACION DIGITAL	0.00	0.00	0.00	0.00	0.00	0.00	0.00	0.00
02 01 05 01	MATERIAL IMPRESO	0.00	0.00	0.00	0.00	0.00	0.00	0.00	0.00
02 01 05 02	MATERIAL ADIVISUAL	0.00	0.00	0.00	0.00	0.00	0.00	0.00	0.00
02 01 06	MATERIAL DE LIMPIEZA	36.10	0.00	0.00	0.00	0.00	0.00	0.00	0.00
02 01 06 01	MATERIAL PARA ASEO, LIMPIEZA E HIGIENE	36.10	0.00	0.00	0.00	0.00	0.00	0.00	0.00
02 04	MATERIALES Y ARTICULOS DE CONSTRUCCION Y DE	19,510.29	4,965.79	4,965.79	0.00	4,965.79	4,965.79	4,965.79	0.00



*[Handwritten signature]*

*[Handwritten signature]*

MUNICIPIO DE COQUIMATLAN, COL.  
Sistema Integral de Contabilidad Gubernamental  
ESTADO ANALITICO DEL EJERCICIO DEL PRESUPUESTO DE EGRESOS

*[Handwritten signature]*


DEL 1 DE OCTUBRE AL 31 DE OCTUBRE DE 2024

*[Handwritten signature]*

Análisis por: Objeto del Gasto  
Clave Presupuestaria Descripción  
Cap-Com-Rgen-PResp. Apr Oct-Oct Fm Oct-Oct Comp Oct-Oct Dpe Oct-Oct Dev Oct-Oct Eje Oct-Oct Pag Oct-Oct Sfe Oct-Oct

Clave Presupuestaria	Descripción	Apr Oct-Oct	Fm Oct-Oct	Comp Oct-Oct	Dpe Oct-Oct	Dev Oct-Oct	Eje Oct-Oct	Pag Oct-Oct	Sfe Oct-Oct
02 04 01	PRODUCTOS MINERALES NO METALICOS	0.00	0.00	0.00	0.00	0.00	0.00	0.00	0.00
02 04 01 01	PRODUCTOS MINERALES NO METALICOS	0.00	0.00	0.00	0.00	0.00	0.00	0.00	0.00
02 04 04	MADERA Y PRODUCTOS DE MADERA	10,084.00	0.00	0.00	0.00	0.00	0.00	0.00	0.00
02 04 04 01	MADERA Y SUS DERIVADOS	10,084.00	0.00	0.00	0.00	0.00	0.00	0.00	0.00
02 04 06	MATERIAL ELECTRONICO Y ELECTRONICO	7,982.29	1,154.07	1,154.07	0.00	1,154.07	1,154.07	1,154.07	0.00
02 04 06 01	MATERIAL ELECTRONICO Y ELECTRONICO PARA ORIGINAS ADMINISTRATIVAS	2,042.07	1,154.07	1,154.07	0.00	1,154.07	1,154.07	1,154.07	0.00
02 04 06 02	MATERIAL ELECTRONICO PARA EL SISTEMA DE ALUMBRADO PUBLICO	5,940.22	0.00	0.00	0.00	0.00	0.00	0.00	0.00
02 04 09	OTROS MATERIALES Y ARTICULOS DE CONSTRUCCION Y REPARACION	1,444.00	3,811.72	3,811.72	0.00	3,811.72	3,811.72	3,811.72	0.00
02 04 09 01	OTROS MATERIALES Y ARTICULOS DE CONSTRUCCION Y REPARACION	1,444.00	3,811.72	3,811.72	0.00	3,811.72	3,811.72	3,811.72	0.00
02 05	PRODUCTOS QUIMICOS, FARMACEUTICOS Y DE LABORATORIO	0.00	1,402.77	1,402.77	0.00	1,402.77	1,402.77	1,402.77	0.00
02 05 02	FERTILIZANTES, PESTICIDAS Y OTROS AGROQUIMICOS	0.00	0.00	0.00	0.00	0.00	0.00	0.00	0.00
02 05 02 01	HERBICIDAS Y PLAGUICIDAS	0.00	0.00	0.00	0.00	0.00	0.00	0.00	0.00
02 05 03	MEDICINAS Y PRODUCTOS FARMACEUTICOS	0.00	1,402.77	1,402.77	0.00	1,402.77	1,402.77	1,402.77	0.00
02 05 03 01	MEDICINAS Y PRODUCTOS FARMACEUTICOS DE APLICACION HUMANA Y ANIMAL	0.00	1,402.77	1,402.77	0.00	1,402.77	1,402.77	1,402.77	0.00
02 06	COMBUSTIBLES, LUBRICANTES Y	389,223.84	336,877.20	336,877.20	0.00	336,877.20	336,877.20	336,877.20	0.00

Fecha: 12/11/2024 01:54:42 p. m. Apr: Apoyado; Fm: Presupuesto Modificado; Comp: Compromiso; Dpe: Disponible para Compromiso; Dev: Devengado; Eje: Ejercido; Pag: Pagado; Sfe: Sub Ejercicio



SECRETARIA  
271,523.56  
Página: 4



*[Handwritten signature]*

*[Handwritten signature]*


MUNICIPIO DE COQUIMATLAN, COL.  
 Sistema Integral de Contabilidad Gubernamental  
 ESTADO ANALITICO DEL EJERCICIO DEL PRESUPUESTO DE EGRESOS

DEL 1 DE OCTUBRE AL 31 DE OCTUBRE DE 2024

*[Handwritten signature]*

Análisis por: Objeto del Gasto  
 Clave Presupuestaria Descripción  
 Cap-Cor-Fgen-PEsp

02	06	01	COMBUSTIBLES, LUBRICANTES Y ADITIVOS	389,223.84	336,877.20	336,877.20	0.00	0.00	336,877.20	314,034.63	271,523.56	0.00
02	06	01	GASOLINA	389,223.84	336,877.20	336,877.20	0.00	0.00	336,877.20	314,034.63	271,523.56	0.00
02	07	01	VESTUARIO, BLANCOS, PRENDAS DE PROTECCION Y ARTICULOS DEPORTIVOS	172,239.36	0.00	0.00	0.00	0.00	0.00	8,303.80	8,303.80	0.00
02	07	01	VESTUARIO Y UNIFORMES	91,713.32	0.00	0.00	0.00	0.00	0.00	0.00	0.00	0.00
02	07	01	UNIFORMES	91,713.32	0.00	0.00	0.00	0.00	0.00	0.00	0.00	0.00
02	07	02	PRENDAS DE SEGURIDAD Y PROTECCION PERSONAL	80,526.04	0.00	0.00	0.00	0.00	0.00	0.00	0.00	0.00
02	07	02	ROPA Y EQUIPO DE SEGURIDAD	80,526.04	0.00	0.00	0.00	0.00	0.00	0.00	0.00	0.00
02	07	03	ARTICULOS DEPORTIVOS	0.00	0.00	0.00	0.00	0.00	0.00	8,303.80	8,303.80	0.00
02	07	03	BALONES, REDES, TROFEOS, RAQUETAS Y GUANTES	0.00	0.00	0.00	0.00	0.00	0.00	8,303.80	8,303.80	0.00
02	07	03	OTROS ARTICULOS DEPORTIVOS	0.00	0.00	0.00	0.00	0.00	0.00	0.00	0.00	0.00
02	08	02	MATERIALES Y SUMINISTROS PARA SEGURIDAD	1,502.81	0.00	0.00	0.00	0.00	0.00	0.00	0.00	0.00
02	08	02	MATERIALES DE SEGURIDAD PUBLICA	1,502.81	0.00	0.00	0.00	0.00	0.00	0.00	0.00	0.00
02	08	02	MUNICIONES, ESPOLETA, CARGAS, GRANADAS, CARTRUCHOS Y BALAS	0.00	0.00	0.00	0.00	0.00	0.00	0.00	0.00	0.00
02	09	02	OTROS MATERIALES DE SEGURIDAD PUBLICA	1,502.81	0.00	0.00	0.00	0.00	0.00	0.00	0.00	0.00
02	09	04	HERRAMIENTAS, REFACCIONES Y ACCESORIOS MENORES	27,270.04	0.00	0.00	0.00	0.00	0.00	0.00	0.00	0.00
02	09	01	HERRAMIENTAS MENORES	13,707.00	0.00	0.00	0.00	0.00	0.00	0.00	0.00	0.00
02	09	01	HERRAMIENTAS DE CARPINTERIA, SILVICULTURA, HORTICULTURA, GANADERIA Y AGRICULTURA	13,707.00	0.00	0.00	0.00	0.00	0.00	0.00	0.00	0.00
02	09	04	REFACCIONES Y ACCESORIOS MENORES DE	2,780.96	0.00	0.00	0.00	0.00	0.00	0.00	0.00	0.00



Ayuntamiento Constitucional  
 De Coquimatlan, Col.  
 2024-2027

**SECRETARÍA**

0.00 0.00 0.00 0.00 0.00 0.00 0.00 0.00 0.00 0.00 0.00 0.00 0.00



*[Handwritten signature]*

*[Handwritten signature]*

# MUNICIPIO DE COQUIMATLÁN, COL.

## Sistema Integral de Contabilidad Gubernamental

### ESTADO ANALITICO DEL EJERCICIO DEL PRESUPUESTO DE EGRESOS

#### DEL 1 DE OCTUBRE AL 31 DE OCTUBRE DE 2024

*[Handwritten signature]*

Análisis por: Objeto del Gasto

Clave Presupuestaria Descripción  
Cap-Con-Prgen-Plan

Apr Oct-Oct

PM Oct-Oct

Comp Oct-Oct

Dpc Oct-Oct

Dev Oct-Oct

Eje Oct-Oct

Pag Oct-Oct

SEJE Oct-Oct

EQUIPO DE COMPUTO Y  
TECNOLOGIAS DE LA  
INFORMACION

02-09-04-01 REPARACIONES Y  
ACCESORIOS MENORES  
PARA EQUIPOS DE  
COMPUTO

2,780.96

0.00

0.00

0.00

0.00

0.00

0.00

0.00

02-09-06 REPARACIONES Y  
ACCESORIOS MENORES DE  
EQUIPO DE TRANSPORTE

10,782.08

0.00

0.00

0.00

0.00

0.00

0.00

0.00

02-09-06 REPARACIONES Y  
ACCESORIOS MENORES  
DE EQUIPO DE  
TRANSPORTE

10,782.08

0.00

0.00

0.00

0.00

0.00

0.00

0.00

03 SERVICIOS GENERALES  
03 01 SERVICIOS BASICOS  
03 01 01 ENERGIA ELECTRICA  
03 01 01 01 ENERGIA ELECTRICA DE  
OFICINAS  
ADMINISTRATIVAS

996,058.90

724,402.53

724,385.21

17.32

724,385.21

865,309.21

984,929.21

17.32

03 01 02 ENERGIA ELECTRICA DE  
ALUMBRADO PUBLICO

245,140.91

262,663.98

262,663.98

0.00

262,663.98

262,663.98

262,663.98

0.00

03 01 04 TELEFONIA TRADICIONAL  
03 01 04 01 SERVICIO TELEFONICO  
CONVENCIONAL

16,492.00

16,992.00

16,992.00

0.00

16,992.00

16,992.00

16,992.00

0.00

03 01 07 SERVICIOS DE ACCESO A  
INTERNET, REDES Y  
PROCESAMIENTO DE  
INFORMACION

22,892.10

24,036.71

24,036.71

0.00

24,036.71

24,036.71

24,036.71

0.00

03 01 07 03 DISEÑO DE PAGINAS WEB  
Y CORREO

0.00

0.00

0.00

0.00

0.00

0.00

0.00

0.00

03 01 07 05 MANEJO Y  
ADMINISTRACION DE  
SERVIDORES

22,892.10

24,036.71

24,036.71

0.00

24,036.71

24,036.71

24,036.71

0.00

03 01 08 SERVICIOS POSTALES Y  
TELEGRAFICOS

0.00

0.00

0.00

0.00

0.00

0.00

0.00

0.00

03 01 08 01 SERVICIO POSTAL  
03 02 SERVICIOS DE ARRENDAMIENTO  
03 02 02 ARRENDAMIENTO DE  
EDIFICIOS

0.00

0.00

0.00

0.00

0.00

0.00

0.00

0.00

22,348.60

14,079.80

14,079.80

0.00

14,079.80


11,000.00

5,500.00

0.00

Fecha: 12/11/2024 01:54:12 p. m.

Apr: Aprobado, Pmt: Presupuesto Modificado, Comp: Comprometido, Dpc: Disponible para comprometer, Dev: Devengado, Eje: Ejercicio, Prg: Programa, Prgn: Subprograma



H. Ayuntamiento Constitucional  
Coquimatlan, Col.  
2024-2027

SECRETARIA



*[Firma]*

*[Firma]*

# MUNICIPIO DE COQUIMATLÁN, COL.

## Sistema Integral de Contabilidad Gubernamental

### ESTADO ANALÍTICO DEL EJERCICIO DEL PRESUPUESTO DE EGRESOS

#### DEL 1 DE OCTUBRE AL 31 DE OCTUBRE DE 2024

*[Firma]*

*[Firma]*

Análisis por: Objeto del Gasto

Clave Presupuestaria Descripción Cap-Obj-Programa-Esp.

Apr Oct-Oct Pm Oct-Oct Comp Oct-Oct Dps Oct-Oct Dev Oct-Oct Eje Oct-Oct Pag Oct-Oct S/E Oct-Oct

03 02 02 03 ARRENDAMIENTO DE EDIFICIOS PARA OFICINAS 10,000.00 11,000.00 11,000.00 0.00 11,000.00 11,000.00 0.00 11,000.00 5,500.00 0.00

03 02 05 01 ARRENDAMIENTO DE EQUIPO DE TRANSPORTE 2,100.00 0.00 0.00 0.00 0.00 0.00 0.00 0.00 0.00 0.00

03 02 06 ARRENDAMIENTO DE MAQUINARIA, OTROS EQUIPOS Y HERRAMIENTAS 0.00 0.00 0.00 0.00 0.00 0.00 0.00 23,142.00 23,142.00 0.00

03 02 06 01 ARRENDAMIENTO DE MAQUINARIA PARA LA CONSTRUCCIÓN 0.00 0.00 0.00 0.00 0.00 0.00 0.00 23,142.00 23,142.00 0.00

03 02 09 OTROS ARRENDAMIENTOS 10,248.60 3,079.80 3,079.80 0.00 3,079.80 3,079.80 0.00 3,079.80 3,079.80 0.00

03 02 09 01 ARRENDAMIENTO DE MOBLES PARA EVENTOS INCLUYE MANTENERIA, LOMAS Y CAMPAS 10,248.60 3,079.80 3,079.80 0.00 3,079.80 3,079.80 0.00 3,079.80 3,079.80 0.00

03 03 SERVICIOS PROFESIONALES, CIENTÍFICOS, TÉCNICOS Y OTROS SERVICIOS 3,547.51 3,744.74 3,744.74 0.00 3,744.74 3,744.74 0.00 3,744.74 3,744.74 0.00

03 03 01 SERVICIOS LEGALES, DE CONTABILIDAD, AUDITORIA Y RELACIONADOS 3,547.51 3,744.74 3,744.74 0.00 3,744.74 3,744.74 0.00 3,744.74 3,744.74 0.00

03 03 01 01 SERVICIOS LEGALES, NOTARIALES Y DE APOYO PARA TRÁMITES LEGALES 0.00 0.00 0.00 0.00 0.00 0.00 0.00 0.00 0.00 0.00

03 03 01 02 SERVICIOS DE CONTABILIDAD, AUDITORIA Y ASESORIA CONTABLE Y FISCAL 3,547.51 3,744.74 3,744.74 0.00 3,744.74 3,744.74 0.00 3,744.74 3,744.74 0.00

03 03 06 SERVICIOS DE APOYO ADMINISTRATIVO, TRADUCCIÓN, FOTOCOPIADO E IMPRESIÓN 0.00 0.00 0.00 0.00 0.00 0.00 0.00 0.00 0.00 0.00

03 03 06 01 SERVICIOS DE APOYO ADMINISTRATIVO 0.00 0.00 0.00 0.00 0.00 0.00 0.00 0.00 0.00 0.00

03 04 SERVICIOS FINANCIEROS, BANCARIOS Y COMERCIALES 965.49 2,900.00 2,882.68 17.32 2,882.68 2,882.68 0.00 2,882.68 2,882.68 17.32



*[Firma]*

**MUNICIPIO DE COQUIMATLAN, COL.**  
**Sistema Integral de Contabilidad Gubernamental**  
**ESTADO ANALITICO DEL EJERCICIO DEL PRESUPUESTO DE EGRESOS**

*[Firma]*

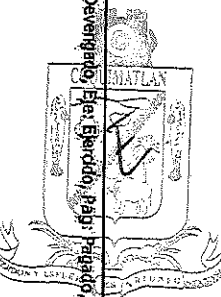
Análisis por Objeto del Gasto.

**DEL 1 DE OCTUBRE AL 31 DE OCTUBRE DE 2024**

Clave Presupuestaria	Descripción	Apr Oct-Oct	PM Oct-Oct	Comp Oct-Oct	Dif Oct-Oct	Dev Oct-Oct	Eje Oct-Oct	Pag Oct-Oct	SEJ Oct-Oct
03 04 01	SERVICIOS FINANCIEROS Y BANCARIOS	965.49	2.900.00	2.882.68	17.32	2.882.68	2.882.68	2.882.68	17.32
03 04 01 01	COMISIONES BANCARIAS	965.49	2.900.00	2.882.68	17.32	2.882.68	2.882.68	2.882.68	17.32
03 04 05	SEGURO DE BIENES PATRIMONIALES	0.00	0.00	0.00	0.00	0.00	0.00	0.00	0.00
03 04 05 01	PRIMAS DE SEGUROS CONTRA ROBOS, INCENDIOS Y DEMAS RIESGOS Y CONTINGENCIAS:	0.00	0.00	0.00	0.00	0.00	0.00	0.00	0.00
03 05	SERVICIOS DE INSTALACION, REPARACION, MANTENIMIENTO Y CONSERVACION	505,557.54	253,801.48	253,801.48	0.00	253,801.48	256,163.48	385,873.48	0.00
03 05 01	CONSERVACION Y MANTENIMIENTO MENOR DE INMUEBLES	131,981.33	5,606.57	5,606.57	0.00	5,606.57	5,606.57	136,594.57	0.00
03 05 01 01	CONSERVACION Y MANTENIMIENTO MENOR DE EDIFICIOS	3,217.33	5,606.57	5,606.57	0.00	5,606.57	5,606.57	4,678.57	0.00
03 05 01 03	CONSERVACION Y MANTENIMIENTO MENOR DE AREAS VERDES	128,764.00	0.00	0.00	0.00	0.00	0.00	131,856.00	0.00
03 05 02	INSTALACION, REPARACION Y MANTENIMIENTO DE MOBILIARIO Y EQUIPO DE ADMINISTRACION, EDUCACIONAL Y RECREATIVO	3,596.00	1,845.76	1,845.76	0.00	1,845.76	1,845.76	627.76	0.00
03 05 02 01	MANTENIMIENTO DE MOBILIARIO Y EQUIPO DE ADMINISTRACION, INCLUYE SEGURO	3,596.00	1,845.76	1,845.76	0.00	1,845.76	1,845.76	627.76	0.00
03 05 03	INSTALACION, REPARACION Y MANTENIMIENTO DE EQUIPO DE COMPUTO Y TECNOLOGIA DE LA INFORMACION	0.00	0.00	0.00	0.00	0.00	0.00	0.00	0.00
03 05 03 01	INSTALACION, REPARACION Y MANTENIMIENTO DE EQUIPOS DE COMPUTO INCLUYE POLIZA DE SEGURO	0.00	0.00	0.00	0.00	0.00	0.00	0.00	0.00

Fecha: 12/11/2024 01:54:12 p. m.

Aprobado, PM: Presupuesto Modificado, Comp: Comprometido, Dif: Disponible para Comprometer, Dev: Devengado, Eje: Ejecutado, Pag: Pagado, SEJ: Ejecutado



Alcaldía Municipal  
 H. Ayuntamiento Constitucional  
 De Coquimatlan, Col.  
 2004-2027  
**SECRETARÍA**  
 Ejecutiva




MUNICIPIO DE COQUIMATLAN, COL.  
 Sistema Integral de Contabilidad Gubernamental  
 ESTADO ANALITICO DEL EJERCICIO DEL PRESUPUESTO DE EGRESOS

DEL 1 DE OCTUBRE AL 31 DE OCTUBRE DE 2024

*[Firma]*

Analisis por: Objeto del Gasto  
 Clave Presupuestaria Descripción  
 Cap-Com-Programa-Subprograma

03 05 07 01	REPARACIÓN Y MANTENIMIENTO DE MAQUINARIA	0.00	18,160.00	18,160.00	0.00	18,160.00	18,160.00	10,800.00	10,800.00	0.00
03 05 07 02	REPARACIÓN Y MANTENIMIENTO DE VEHICULOS	369,980.21	228,189.15	228,189.15	0.00	228,189.15	237,911.15	237,911.15	0.00	
03 06 01	SERVICIOS DE COMUNICACION SOCIAL Y PUBLICIDAD	0.00	8,032.50	8,032.50	0.00	8,032.50	92,132.50	92,132.50	0.00	
03 06 01	DIFUSION POR RADIO, TELEVISION Y OTROS MEDIOS DE MENSAJES SOBRE PROGRAMAS Y ACTIVIDADES GUBERNAMENTALES	0.00	8,032.50	8,032.50	0.00	8,032.50	92,132.50	92,132.50	0.00	
03 06 01 03	PUBLICACION Y DIFUSION MASIVA POR PRENSA DEL QUEHACER GUBERNAMENTAL	0.00	8,032.50	8,032.50	0.00	8,032.50	92,132.50	92,132.50	0.00	
03 08 02	SERVICIOS OFICIALES	63,230.15	68,704.00	68,704.00	0.00	68,704.00	100,024.00	95,434.00	0.00	
03 08 02	GASTOS DE ORDEN SOCIAL Y CULTURAL	63,230.15	68,704.00	68,704.00	0.00	68,704.00	100,024.00	95,434.00	0.00	
03 08 02 02	GASTOS POR CELEBRACION DE ACTOS DE ORDEN SOCIAL	63,230.15	68,704.00	68,704.00	0.00	68,704.00	100,024.00	95,434.00	0.00	
03 08 04	EXPOSICIONES	0.00	0.00	0.00	0.00	0.00	0.00	0.00	0.00	
03 08 04 01	INSTALACION Y SOSTENIMIENTO DE EXPOSICIONES	0.00	0.00	0.00	0.00	0.00	0.00	0.00	0.00	
03 09 04	OTROS SERVICIOS GENERALES	38,209.60	39,688.32	39,688.32	0.00	39,688.32	39,688.32	39,688.32	0.00	
03 09 04	SENTENCIAS Y RESOLUCIONES POR AUTORIDAD COMPETENTE	21,515.33	0.00	0.00	0.00	0.00	0.00	0.00	0.00	
03 09 04 01	OBLIGACIONES O INDEMNIZACIONES DERIVADAS DE RESOLUCIONES DE AUTORIDADES COMPETENTES	21,515.33	0.00	0.00	0.00	0.00	0.00	0.00	0.00	



H. Ayuntamiento Constitucional  
 De Coquimatlan, Col.  
 24-2027  
 SECRETARÍA





*[Handwritten signature]*

*[Handwritten signature]*

# MUNICIPIO DE COQUIMATLAN, COL.

## Sistema Integral de Contabilidad Gubernamental

### ESTADO ANALITICO DEL EJERCICIO DEL PRESUPUESTO DE EGRESOS

DEL 1 DE OCTUBRE AL 31 DE OCTUBRE DE 2024

*[Handwritten signature]*

*[Handwritten signature]*

Análisis por Objeto del Gasto


Clave Presupuestaria Descripción  
Cap: Contr: Prg: Pesp

	Apr Oct-Oct	PM Oct-Oct	Camp Oct-Oct	Dpe Oct-Oct	Dev Oct-Oct	Eje Oct-Oct	Pag Oct-Oct	SisE Oct-Oct
03 09 09 OTROS SERVICIOS GENERALES	16,694.27	39,688.32	39,688.32	0.00	39,688.32	39,688.32	39,688.32	0.00
03 09 09 01 OTROS SERVICIOS GENERALES	16,694.27	39,688.32	39,688.32	0.00	39,688.32	39,688.32	39,688.32	0.00
04 TRANSFERENCIAS, ASIGNACIONES, SUBSIDIOS Y OTRAS AYUDAS	1,491,718.54	6,030,386.59	6,030,386.59	0.00	6,030,386.59	6,030,386.59	6,030,386.59	0.00
04 02 TRANSFERENCIAS AL RESTO DEL SECTOR PÚBLICO	766,666.66	5,366,666.66	5,366,666.66	0.00	5,366,666.66	5,366,666.66	5,366,666.66	0.00
04 02 04 TRANSFERENCIAS OTORGADAS A ENTIDADES FEDERATIVAS Y MUNICIPIOS	766,666.66	5,366,666.66	5,366,666.66	0.00	5,366,666.66	5,366,666.66	5,366,666.66	0.00
04 04 AYUDAS SOCIALES	70,650.00	28,500.00	28,500.00	0.00	28,500.00	28,500.00	28,500.00	0.00
04 04 01 AYUDAS SOCIALES A PERSONAS	52,500.00	12,500.00	12,500.00	0.00	12,500.00	12,500.00	12,500.00	0.00
04 04 07 AYUDAS SOCIALES A ENTIDADES DE INTERÉS PÚBLICO	18,150.00	16,000.00	16,000.00	0.00	16,000.00	16,000.00	16,000.00	0.00
04 05 PENSIONES Y JUBILACIONES	654,401.88	635,219.93	635,219.93	0.00	635,219.93	635,219.93	635,219.93	0.00
04 05 02 JUBILACIONES	654,401.88	635,219.93	635,219.93	0.00	635,219.93	635,219.93	635,219.93	0.00
05 BIENES MUEBLES, INMUEBLES E INTANGIBLES	819,540.33	0.00	0.00	0.00	0.00	0.00	0.00	0.00
05 01 MOBILIARIO Y EQUIPO DE ADMINISTRACION	819,540.33	0.00	0.00	0.00	0.00	0.00	0.00	0.00
05 01 01 MUEBLES DE OFICINA Y ESTANTERIA	0.00	0.00	0.00	0.00	0.00	0.00	0.00	0.00
05 01 05 EQUIPO DE CÓMPUTO Y DE TECNOLOGÍAS DE LA INFORMACION	0.00	0.00	0.00	0.00	0.00	0.00	0.00	0.00
05 01 09 OTROS MOBILIARIOS Y EQUIPOS DE ADMINISTRACION	819,540.33	0.00	0.00	0.00	0.00	0.00	0.00	0.00
05 02 MOBILIARIO Y EQUIPO EDUCACIONAL Y RECREATIVO	0.00	0.00	0.00	0.00	0.00	0.00	0.00	0.00
05 02 03 CÁMARAS FOTOGRAFICAS Y DE VIDEO	0.00	0.00	0.00	0.00	0.00	0.00	0.00	0.00
05 08 BIENES INMUEBLES	0.00	0.00	0.00	0.00	0.00	0.00	0.00	0.00
05 08 03 EDIFICIOS NO RESIDENCIALES	0.00	0.00	0.00	0.00	0.00	0.00	0.00	0.00
05 08 03 06 UNIDADES DEPORTIVAS	0.00	0.00	0.00	0.00	0.00	0.00	0.00	0.00

Fecha: 12/11/2024 01:54:13 p. m.

Apr: Aprobado, Prg: Presupuesto Modificado, Camp: Comprometido, Dpe: Disponible para comprometer, Dev: Devengado, Eje: Ejecutado, Pag: Pagado, SisE: Estado Electrónico

Pág.: 10



H. Ayuntamiento Constitucional  
Coquimatlan, Col.  
2024-2027

SECRETARÍA



MUNICIPIO DE COQUIMATLÁN, COL.  
 Sistema Integral de Contabilidad Gubernamental  
 ESTADO ANALITICO DEL EJERCICIO DEL PRESUPUESTO DE EGRESOS

Analisis por Objeto del Gasto

Clave Presupuestaria Descripción  
 Cap-Con-PCGén-PEsp

DEL 1 DE OCTUBRE AL 31 DE OCTUBRE DE 2024

Apr Oct-Oct P/M Oct-Oct Camp Oct-Oct Dpc Oct-Oct Dev Oct-Oct Eje Oct-Oct Pag Oct-Oct SEje Oct-Oct

Clave Presupuestaria	Descripción	Apr Oct-Oct	P/M Oct-Oct	Camp Oct-Oct	Dpc Oct-Oct	Dev Oct-Oct	Eje Oct-Oct	Pag Oct-Oct	SEje Oct-Oct
06 INVERSION PUBLICA		3,846,890.60	1,912,606.26	679,723.80	1,232,882.46	3,879,633.34	4,116,031.77	4,116,031.77	-1,967,027.08
06 01 OBRA PUBLICA EN BIENES DE DOMINIO PUBLICO		3,846,890.60	1,912,606.26	679,723.80	1,232,882.46	3,521,887.47	3,578,904.84	3,578,904.84	-1,608,761.21
06 01 02 EDIFICACION NO HABITACIONAL		0.00	0.00	0.00	0.00	0.00	0.00	0.00	0.00
06 01 02 06 UNIDADES DEPORTIVAS, PARQUES Y JARDINES		0.00	400,000.00	0.00	400,000.00	399,669.62	399,669.62	399,669.62	330.38
06 01 03 CONSTRUCCION DE OBRAS PARA EL ABASTECIMIENTO DE AGUA, PETRÓLEO, GAS, ELECTRICIDAD Y TELECOMUNICACIONES		0.00	0.00	0.00	0.00	843,076.39	843,076.39	843,076.39	-843,076.39
06 01 03 01 CONSTRUCCION DE OBRAS PARA EL ABASTECIMIENTO DE AGUA		0.00	0.00	0.00	0.00	843,076.39	843,076.39	843,076.39	-843,076.39
06 01 04 DIVISION DE TERRENOS Y CONSTRUCCION DE OBRAS DE URBANIZACION		3,846,890.60	1,482,500.00	649,617.54	832,882.46	2,230,437.56	2,287,954.93	2,287,954.93	-747,937.56
06 01 04 03 CONSTRUCCION DE OBRAS DE DRENAJE Y ALCANTARILLADO		0.00	832,500.00	0.00	832,500.00	1,390,820.02	1,963,146.16	1,963,146.16	-748,320.02
06 01 04 04 CONSTRUCCION DE OBRAS DE BANQUETAS, RAMPA Y MACHUELOS		0.00	650,000.00	649,617.54	382.46	649,617.54	324,808.77	324,808.77	382.46
06 01 04 06 CONSTRUCCION DE OBRAS DE PASOS PEATONALES, PUENTES Y SIMILARES		0.00	0.00	0.00	0.00	0.00	0.00	0.00	0.00
06 01 04 07 CONSTRUCCION DE OTRAS OBRAS DE URBANIZACION		3,846,890.60	0.00	0.00	0.00	0.00	0.00	0.00	0.00
06 01 05 CONSTRUCCION DE VIAS DE COMUNICACION		0.00	30,106.26	30,106.26	0.00	30,106.26	30,106.26	30,106.26	0.00
06 01 05 01 CONSTRUCCION DE CAMINOS RURALES		0.00	30,106.26	30,106.26	0.00	30,106.26	30,106.26	30,106.26	0.00
06 01 07 INSTALACIONES Y EQUIPAMIENTO EN CONSTRUCCIONES		0.00	0.00	0.00	0.00	0.00	0.00	0.00	-18,097.64
06 01 07 19 CONSTRUCCION DE		0.00	0.00	0.00	0.00	18,097.64	18,097.64	18,097.64	-18,097.64

Fecha: 12/11/2024 01:54:13 p. m.

Apr: Aprobado, P/M: Presupuesto, Modificado, Camp: Comprometido, Dpc: Disponible para Comprometer, Dev: Devengado, Eje: Ejecutado, Pag: Pagado, SEje: Saldos





MUNICIPIO DE COQUIMATLAN, COL.  
 Sistema Integral de Contabilidad Gubernamental  
 ESTADO ANALITICO DEL EJERCICIO DEL PRESUPUESTO DE EGRESOS

Análisis por: Objeto del Gasto

DEL 1 DE OCTUBRE AL 31 DE OCTUBRE DE 2024

Clave Presupuestaria Descripción  
 Cap-Cont-Obj-Resp

Apr Oct-Oct Pm Oct-Oct Comp Oct-Oct Dnc Oct-Oct Dev Oct-Oct Eje Oct-Oct Pag Oct-Oct Sfe Oct-Oct

OTRAS OBRAS DE URBANIZACIÓN

06 02 02 OBRAS PUBLICAS EN BIENES PROPIOS 0.00 0.00 0.00 0.00 0.00 358,245.87 537,126.93 537,126.93 -358,245.87

06 02 03 CONSTRUCCION DE OBRAS PARA EL ABASTECIMIENTO DE AGUA, PETRÓLEO, GAS, ELECTRICIDAD Y TELECOMUNICACIONES 0.00 0.00 0.00 0.00 0.00 0.00 179,981.06 179,981.06 0.00

06 02 03 01 CONSTRUCCION DE OBRAS PARA EL ABASTECIMIENTO DE AGUA 0.00 0.00 0.00 0.00 0.00 0.00 179,981.06 179,981.06 0.00

06 02 04 DIVISION DE TERRENOS Y CONSTRUCCION DE OBRAS DE URBANIZACION 0.00 0.00 0.00 0.00 0.00 358,245.87 358,245.87 358,245.87

06 02 04 02 CONSTRUCCION DE OBRAS DE VALIDADES 0.00 0.00 0.00 0.00 0.00 358,245.87 358,245.87 -358,245.87

06 02 04 03 CONSTRUCCION DE OBRAS DE DRENAJE Y ALcantarillado 0.00 0.00 0.00 0.00 0.00 0.00 0.00 0.00 0.00

06 02 06 TRABAJOS DE ACABADOS EN EDIFICACIONES Y OTROS TRABAJOS ESPECIALIZADOS 0.00 0.00 0.00 0.00 0.00 0.00 0.00 0.00 0.00

06 02 09 20 CONSTRUCCION DE OTRAS OBRAS DE URBANIZACION 0.00 0.00 0.00 0.00 0.00 0.00 0.00 0.00 0.00

09 DEUDA PUBLICA 145,020.26 124,267.35 124,267.35 124,267.35 0.00 124,267.35 124,267.35 124,267.35 0.00

09 01 AMORTIZACION DE LA DEUDA PUBLICA 72,823.28 79,845.59 79,845.59 79,845.59 0.00 79,845.59 79,845.59 79,845.59 0.00


09 01 01 AMORTIZACION DE LA DEUDA INTERANA CON INSTITUCIONES DE CRÉDITO 72,823.28 79,845.59 79,845.59 79,845.59 0.00 79,845.59 79,845.59 79,845.59 0.00

09 01 01 03 PRESTAMO BANCARIO CREDITO NO. 7178 51,169.49 56,105.80 56,105.80 56,105.80 0.00 56,105.80 56,105.80 56,105.80 0.00

09 01 01 04 PRESTAMO BANCARIO CREDITO NO. 7211 21,653.79 23,739.79 23,739.79 23,739.79 0.00 23,739.79 23,739.79 23,739.79 0.00

09 02 INTERESES DE LA DEUDA PUBLICA 72,196.98 44,421.76 44,421.76 44,421.76 0.00 44,421.76 44,421.76 44,421.76 0.00

09 02 01 INTERESES DE LA DEUDA INTERANA CON INSTITUCIONES DE CRÉDITO 72,196.98 44,421.76 44,421.76 44,421.76 0.00 44,421.76 44,421.76 44,421.76 0.00



H. Ayuntamiento Constitucional de Coahuila de Zaragoza, Coahuila de Zaragoza, 2024-2027  
 Eje: Ejercicio, Pag: Pago, Sfe: Sfe



*[Handwritten signature]*

*[Handwritten signature]*


MUNICIPIO DE COQUIMATLAN, COL.  
 Sistema Integral de Contabilidad Gubernamental  
 ESTADO ANALITICO DEL EJERCICIO DEL PRESUPUESTO DE EGRESOS

*[Handwritten signature]*


*[Handwritten signature]*

DEL 1 DE OCTUBRE AL 31 DE OCTUBRE DE 2024

Clave Presupuestaria	Descripción	Apr Oct-Oct	PM Oct-Oct	Comp Oct-Oct	Dpc Oct-Oct	Dev Oct-Oct	Eje Oct-Oct	Pag Oct-Oct	Sig Oct-Oct
09 04	GASTOS DE LA DEUDA PUBLICA	0.00	0.00	0.00	0.00	0.00	0.00	0.00	0.00
09 04 02	GASTOS DE LA DEUDA PUBLICA EXTERNA	0.00	0.00	0.00	0.00	0.00	0.00	0.00	0.00
09 09	ADEUDOS DE EJERCICIOS FISCALES ANTERIORES (ADEFAS)	0.00	0.00	0.00	0.00	0.00	0.00	0.00	0.00
09 09 01	ADEFAS	0.00	0.00	0.00	0.00	0.00	0.00	0.00	0.00
09 09 01 01	ADEFAS	0.00	0.00	0.00	0.00	0.00	0.00	0.00	0.00
<b>TOTAL DEL GASTO:</b>		<b>13,360,921.94</b>	<b>22,537,824.43</b>	<b>24,304,924.65</b>	<b>1,232,899.78</b>	<b>24,504,834.19</b>	<b>24,847,142.55</b>	<b>25,413,507.72</b>	<b>-1,967,009.76</b>



# Municipio de Coquimatlán, Colima



## Cuenta Pública

Octubre 2024

# Municipio de Coquimatlán, Colima

## CONTENIDO

### Información Contable ●

- Estado de Actividades
- Estado de Situación Financiera
- Estado de Variación de la Hacienda Pública
- Estado de Cambios en la Situación Financiera
- Estado de Flujos de Efectivo
- Informe Sobre Pasivos Contingentes
- Notas a los Estados Financieros
- Estado Analítico del Activo
- Estado Analítico de la Deuda y Otros Pasivos

### Información Presupuestaria ●

#### Estado Analítico de Ingresos

- Rubro de Ingreso
- Fuente de Financiamiento

#### Estado Analítico del Presupuesto de Egresos

- Clasificación por Objeto del Gasto
- Clasificación por Tipo de Gasto
- Clasificación Administrativa
- Clasificación Funcional
- Clasificación por Fuente de Financiamiento
- Ubicación Geográfica

### Información de Deuda ●


- Endeudamiento Neto
- Intereses de la Deuda

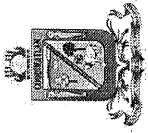
### Información Programática ●

- Gasto por Categoría Programática

### Indicadores de Postura Fiscal ●

# Información Contable ■

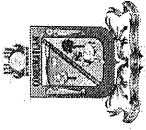




**MUNICIPIO DE COQUIMATLAN, COL.**  
Sistema Integral de Contabilidad Gubernamental  
**ESTADO DE ACTIVIDADES**  
**DEL 1 DE ENERO AL 31 DE OCTUBRE DE 2024**  
(Cifras en Pesos)

Concepto	2024	2023
<b>INGRESOS Y OTROS BENEFICIOS</b>		
<b>INGRESOS DE GESTIÓN</b>		
IMPUESTOS	17,520,337.78	17,224,088.38
CUOTAS Y APORTACIONES DE SEGURIDAD SOCIAL	9,609,570.72	9,285,225.01
CONTRIBUCIONES DE MEJORAS	0.00	0.00
DERECHOS	0.00	0.00
PRODUCTOS	7,283,853.53	7,340,618.66
APROVECHAMIENTOS	196,338.66	139,284.32
INGRESOS POR VENTA DE BIENES Y PRESTACIÓN DE SERVICIOS	430,574.87	458,960.39
	0.00	0.00
<b>PARTICIPACIONES, APORTACIONES, CONVENIOS, INCENTIVOS DERIVADOS DE LA COLABORACIÓN FISCAL, FONDOS DISTINTOS DE APORTACIONES, TRANSFERENCIAS, ASIGNACIONES, SUBSIDIOS Y SUBVENCIONES, Y PENSIONES Y JUBILACIONES</b>	120,439,241.74	120,561,856.63
PARTICIPACIONES; APORTACIONES; CONVENIOS, INCENTIVOS DERIVADOS DE LA COLABORACIÓN FISCAL Y FONDOS DISTINTOS DE APORTACIONES	120,439,241.74	120,561,856.63
TRANSFERENCIAS, ASIGNACIONES, SUBSIDIOS Y SUBVENCIONES, Y PENSIONES Y JUBILACIONES	0.00	0.00
<b>OTROS INGRESOS Y BENEFICIOS</b>		
INGRESOS FINANCIEROS	0.00	0.00
INCREMENTO POR VARIACIÓN DE INVENTARIOS	0.00	0.00
DISMINUCIÓN DEL EXCESO DE ESTIMACIONES POR PÉRDIDA O DETERIORO U OBSOLESCENCIA	0.00	0.00
DISMINUCIÓN DEL EXCESO DE PROVISIONES	0.00	0.00
OTROS INGRESOS Y BENEFICIOS VARIOS	0.00	0.00
<b>TOTAL DE INGRESOS Y OTROS BENEFICIOS</b>	<b>137,959,579.52</b>	<b>137,785,945.01</b>
<b>GASTOS Y OTRAS PÉRDIDAS</b>		
<b>GASTOS DE FUNCIONAMIENTO</b>		
SERVICIOS PERSONALES	82,243,923.21	60,837,651.76
MATERIALES Y SUMINISTROS	62,802,386.83	47,206,854.54
SERVICIOS GENERALES	4,589,754.84	4,428,146.02
AYUDAS DIVERSAS	14,851,781.54	9,202,651.20
ADEFAS	0.00	0.00
	0.00	0.00
<b>TRANSFERENCIAS, ASIGNACIONES, SUBSIDIOS Y OTRAS AYUDAS</b>	19,766,646.85	13,676,543.47
TRANSFERENCIAS INTERNAS Y ASIGNACIONES AL SECTOR PÚBLICO	0.00	0.00
TRANSFERENCIAS AL RESTO DEL SECTOR PÚBLICO	12,266,666.60	6,559,922.21
SUBSIDIOS Y SUBVENCIONES	0.00	0.00





MUNICIPIO DE COQUIMATLAN, COL.  
Sistema Integral de Contabilidad Gubernamental  
ESTADO DE ACTIVIDADES  
DEL 1 DE ENERO AL 31 DE OCTUBRE DE 2024  
(Cifras en Pesos)

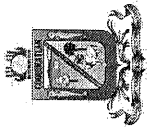
Concepto	2024	2023
AYUDAS SOCIALES	416,917.50	460,650.00
PENSIONES Y JUBILACIONES	7,083,062.75	6,655,971.26
TRANSFERENCIAS A FIDEICOMISOS, MANDATOS Y CONTRATOS ANALOGOS.	0.00	0.00
TRANSFERENCIAS A LA SEGURIDAD SOCIAL	0.00	0.00
DONATIVOS	0.00	0.00
TRANSFERENCIAS AL EXTERIOR	0.00	0.00
<b>PARTICIPACIONES Y APORTACIONES</b>	0.00	0.00
PARTICIPACIONES	0.00	0.00
APORTACIONES	0.00	0.00
CONVENIOS	0.00	0.00
<b>INTERESES, COMISIONES Y OTROS GASTOS DE LA DEUDA PÚBLICA</b>	475,454.10	560,066.31
INTERESES DE LA DEUDA PUBLICA	475,454.10	560,066.31
COMISIONES DE LA DEUDA PUBLICA	0.00	0.00
GASTOS DE LA DEUDA PUBLICA	0.00	0.00
COSTO POR CEBERTURAS	0.00	0.00
APOYOS FINANCIEROS	0.00	0.00
<b>OTROS GASTOS Y PÉRDIDAS EXTRAORDINARIAS</b>	8,000.00	0.00
ESTIMACIONES, DEPRECIACIONES, DETERIOROS, OBSOLESCENCIA Y AMORTIZACIONES	0.00	0.00
PROVISIONES	0.00	0.00
DISMINUCION DE INVENTARIOS	0.00	0.00
AUMENTO POR INSUFICIENCIA DE ESTIMACIONES POR PÉRDIDA O DETERIORO U OBSOLESCENCIA	0.00	0.00
AUMENTO POR INSUFICIENCIA DE PROVISIONES	0.00	0.00
OTROS GASTOS	8,000.00	0.00
<b>INVERSION PUBLICA</b>	0.00	0.00
INVERSION PUBLICA NO CAPITALIZABLE	0.00	0.00

**TOTAL DE GASTOS Y OTRAS PÉRDIDAS**

**102,494,024.16**      **75,074,261.54**

**RESULTADOS DEL EJERCICIO (AHORRO/DESAHORRO)**

**35,465,555.36**      **62,711,683.47**




MUNICIPIO DE COQUIMATLAN, COL.  
Sistema Integral de Contabilidad Gubernamental  
ESTADO DE ACTIVIDADES  
DEL 1 DE ENERO AL 31 DE OCTUBRE DE 2024  
(Cifras en Pesos)

Concepto

2023

2024

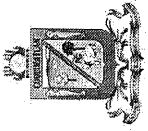
  
TESORERO MUNICIPAL  
C.P. HECTOR MANUEL PEREGRINA SANCHEZ

PRESIDENTE MUNICIPAL

C. LUIS GERARDO GARCIA OLIVARES

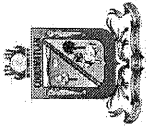
DIRECTORA DE EGRESOS

C.P. ALEJANDRA ELIZABETH RAMOS PADILLA



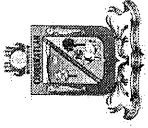
**MUNICIPIO DE COQUIMATLAN, COL.**  
Sistema Integral de Contabilidad Gubernamental  
**ESTADO DE SITUACION FINANCIERA**  
**AL 31 DE OCTUBRE DE 2024**  
(Cifras en Pesos)

Concepto	2024	2023	Concepto	2024	2023
<b>ACTIVO</b>			<b>PASIVO</b>		
<b>ACTIVO CIRCULANTE</b>			<b>PASIVO CIRCULANTE</b>		
EFFECTIVO Y EQUIVALENTES	19,278,253.60	42,106,592.28	CUENTAS POR PAGAR A CORTO PLAZO	30,442,958.62	28,673,526.61
DERECHOS A RECIBIR EFFECTIVO O EQUIVALENTES	23,828,153.91	21,673,619.23	DOCUMENTOS POR PAGAR A CORTO PLAZO	74,274.31	74,274.31
DERECHOS A RECIBIR BIENES O SERVICIOS	2,122,470.53	3,270,447.02	PORCIÓN A CORTO PLAZO DE LA DEUDA PÚBLICA A LARGO PLAZO	6,830,114.17	6,897,970.76
INVENTARIOS	0.00	0.00	TÍTULOS Y VALORES A CORTO PLAZO	0.00	0.00
ALMACÉN	0.00	0.00	PASIVOS DIFERIDOS A CORTO PLAZO	0.00	0.00
ESTIMACIÓN POR PÉRDIDAS O DETERIORO DE ACTIVOS CIRCULANTES	0.00	0.00	FONDOS Y BIENES DE TERCEROS EN GARANTÍA Y/O ADMINISTRACIÓN A CORTO PLAZO	137,902.68	122,537.21
OTROS ACTIVOS CIRCULANTES	0.00	0.00	PROVISIONES A CORTO PLAZO	0.00	0.00
<b>TOTAL DE ACTIVOS CIRCULANTES</b>	<b>45,228,878.04</b>	<b>67,050,658.53</b>	OTROS PASIVOS A CORTO PLAZO	97,085.12	97,085.12
<b>ACTIVO NO CIRCULANTE</b>			<b>TOTAL DE PASIVOS CIRCULANTES</b>	<b>37,582,334.90</b>	<b>35,865,394.01</b>
INVERSIONES FINANCIERAS A LARGO PLAZO	0.00	0.00	<b>PASIVO NO CIRCULANTE</b>		
DERECHOS A RECIBIR EFFECTIVO O EQUIVALENTES A LARGO PLAZO	0.00	0.00	CUENTAS POR PAGAR A LARGO PLAZO	0.00	0.00
BIENES INMUEBLES, INFRAESTRUCTURA Y CONSTRUCCIONES EN PROCESO	254,743,695.72	210,568,806.45	DOCUMENTOS POR PAGAR A LARGO PLAZO	0.00	0.00
BIENES MUEBLES	18,510,217.42	18,310,013.96	DEUDA PÚBLICA A LARGO PLAZO	4,756,321.13	5,607,347.01
ACTIVOS INTANGIBLES	0.00	0.00	PASIVOS DIFERIDOS A LARGO PLAZO	0.00	0.00
DEPRECIACIONES, DETERIORO Y	0.00	0.00	FONDOS Y BIENES DE TERCEROS EN GARANTÍA Y/O	0.00	0.00



**MUNICIPIO DE COQUIMATLAN, COL.**  
 Sistema Integral de Contabilidad Gubernamental  
**ESTADO DE SITUACION FINANCIERA**  
**AL 31 DE OCTUBRE DE 2024**  
 (Cifras en Pesos)

Concepto	2024	2023	Concepto	2024	2023
AMORTIZACIONES ACUMULADAS DE BIENES			ADMINISTRACIÓN A LARGO PLAZO		
ACTIVOS DIFERIDOS	1,748,169.46	1,588,600.71	PROVISIONES A LARGO PLAZO	0.00	0.00
<b>ESTIMACIÓN POR PÉRDIDAS O DETERIORO DE ACTIVOS NO CIRCULANTES</b>	<b>0.00</b>	<b>0.00</b>	<b>TOTAL DE PASIVOS NO CIRCULANTES</b>	<b>4,756,321.13</b>	<b>5,607,347.01</b>
OTROS ACTIVOS NO CIRCULANTES	0.00	0.00			
<b>TOTAL DE ACTIVOS NO CIRCULANTES</b>	<b>275,002,082.60</b>	<b>230,467,421.12</b>	<b>TOTAL DEL PASIVO</b>	<b>42,338,656.03</b>	<b>41,472,741.02</b>
<b>TOTAL DEL ACTIVO</b>	<b>320,230,960.64</b>	<b>297,518,079.65</b>	<b>HACIENDA PÚBLICA/ PATRIMONIO</b>	<b>0.00</b>	<b>0.00</b>
			CONTRIBUIDO	0.00	0.00
			APORTACIONES	0.00	0.00
			DONACIONES DE CAPITAL	0.00	0.00
			ACTUALIZACIÓN DE LA HACIENDA PÚBLICA/ PATRIMONIO	0.00	0.00
			<b>HACIENDA PÚBLICA/ PATRIMONIO</b>	<b>277,892,304.61</b>	<b>256,045,338.63</b>
			<b>GENERADO</b>		
			RESULTADOS DEL EJERCICIO (AHORRO/DESAHORRO)	35,465,555.36	62,711,683.47
			RESULTADOS DE EJERCICIOS ANTERIORES	229,448,578.92	180,355,484.83
			REVALÚOS	0.00	0.00
			RESERVAS	12,978,170.33	12,978,170.33
			RECTIFICACIONES DE RESULTADOS DE EJERCICIOS ANTERIORES	0.00	0.00
			<b>EXCESO O</b>	<b>0.00</b>	<b>0.00</b>



MUNICIPIO DE COQUIMATLAN, COL.  
 Sistema Integral de Contabilidad Gubernamental  
 ESTADO DE SITUACION FINANCIERA  
 AL 31 DE OCTUBRE DE 2024  
 (Cifras en Pesos)

Concepto	2024	2023	Concepto	2024	2023
INSUFICIENCIA EN LA ACTUALIZACION DE LA HACIENDA PUBLICA/ PATRIMONIO			INSUFICIENCIA EN LA ACTUALIZACION DE LA HACIENDA PUBLICA/ PATRIMONIO		
RESULTADO POR POSICIÓN MONETARIA	0.00		RESULTADO POR POSICIÓN MONETARIA	0.00	0.00
RESULTADO POR TENENCIA DE ACTIVOS NO MONETARIOS	0.00		RESULTADO POR TENENCIA DE ACTIVOS NO MONETARIOS	0.00	0.00

**277,892,304.61** **256,045,338.63**

**TOTAL HACIENDA PUBLICA/ PATRIMONIO**

**320,230,960.64** **297,518,079.65**

**TOTAL DEL PASIVO Y HACIENDA PUBLICA/ PATRIMONIO**

PRESIDENTE MUNICIPAL

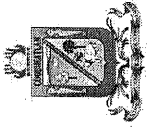
C. LUIS GERARDO GARCIA OLIVARES

TESORERO MUNICIPAL

C.P. HECTOR MANUEL PEREGRINA SANCHEZ

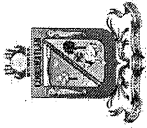
DIRECTORA DE EGRESOS

C.P. ALEJANDRÁ ELIZABETH RAMOS PADILLA



**MUNICIPIO DE COQUIMATLAN, COL.**  
 Sistema Integral de Contabilidad Gubernamental  
**ESTADO DE VARIACION EN LA HACIENDA PUBLICA**  
**DEL 1 DE ENERO AL 31 DE OCTUBRE DE 2024**  
 (Cifras en Pesos)

Concepto	Hacienda Pública/ Patrimonio Contribuido	Hacienda Pública/ Patrimonio Gen. Ejer. Ant.	Hacienda Pública/ Patrimonio Gen. Ejer. Actualización de la Hac. Pública / Patrimonio	Exceso o Insuficiencia en la Actualización de la Hac. Pública / Patrimonio	Total
<b>Hacienda Pública / Patrimonio Contribuido Neto de 2023</b>	<b>0.00</b>	<b>193,333,655.16</b>	<b>49,086,738.09</b>		<b>0.00</b>
Aportaciones	0.00				0.00
Donaciones de Capital	0.00				0.00
Actualización de la Hacienda Pública/ Patrimonio	0.00				0.00
<b>Hacienda Pública / Patrimonio Generado Neto de 2023</b>		<b>193,333,655.16</b>	<b>49,086,738.09</b>		<b>242,420,393.25</b>
Resultados del Ejercicio (Ahorro/DesAhorro)			49,086,738.09		49,086,738.09
Resultados de Ejercicios Anteriores		180,355,484.83			180,355,484.83
Revalúos		0.00			0.00
Reservas		12,978,170.33			12,978,170.33
Rectificaciones de Resultados de Ejercicios Anteriores		0.00			0.00
<b>Exceso o Insuficiencia en la Actualización de la Hacienda Pública/ Patrimonio Neto de 2023</b>				<b>0.00</b>	<b>0.00</b>
Resultados por Posición Monetaria				0.00	0.00
Resultados por Tenencia de Activos no Monetarios				0.00	0.00
<b>Hacienda Pública/ Patrimonio Neto Final de 2023</b>	<b>0.00</b>	<b>193,333,655.16</b>	<b>49,086,738.09</b>	<b>0.00</b>	<b>242,420,393.25</b>
<b>Cambios en la Hacienda Pública/ Patrimonio Contribuido Neto de 2024</b>	<b>0.00</b>				<b>0.00</b>
Aportaciones	0.00				0.00
Donaciones de Capital	0.00				0.00
Actualización de la Hacienda Pública/ Patrimonio	0.00				0.00
<b>Variaciones de la Hacienda Pública/ Patrimonio Generado Neto de 2024</b>		<b>49,093,094.09</b>	<b>-13,621,182.73</b>		<b>35,471,911.36</b>
Resultados del Ejercicio (Ahorro/Desahorro)			35,465,555.36		35,465,555.36
Resultados de Ejercicios Anteriores		49,093,094.09	-49,086,738.09		6,356.00
Revalúos			0.00		0.00
Reservas			0.00		0.00
Rectificaciones de Resultados de Ejercicios Anteriores			0.00		0.00



**MUNICIPIO DE COQUIMATLAN, COL.**  
 Sistema Integral de Contabilidad Gubernamental  
**ESTADO DE VARIACION EN LA HACIENDA PUBLICA**  
**DEL 1 DE ENERO AL 31 DE OCTUBRE DE 2024**  
 (Cifras en Pesos)

Concepto	Hacienda Pública/Patrimonio Contribuido	Hacienda Pública/Patrimonio Gen. Ejer. Ant.	Hacienda Pública/Patrimonio Gen. Ejer. Actualización de la Hac. Pública / Patrimonio	Exceso o Insuficiencia en la Actualización de la Hac. Pública / Patrimonio	Total
----------	---	---	--	--	-------

**Cambios en el Exceso o Insuficiencia en la Actualización de  
la Hacienda Pública/Patrimonio Neto de 2024**

Resultado por Posición Monetaria  
 Resultado por Tenencia de Activos no Monetarios

<b>Hacienda Pública/Patrimonio Neto Final de 2024</b>	<b>0.00</b>	<b>242,426,749.25</b>	<b>35,465,555.36</b>	<b>0.00</b>	<b>277,892,304.61</b>
---	-------------	-----------------------	----------------------	-------------	-----------------------

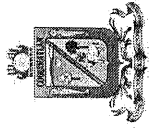
PRESIDENTE MUNICIPAL

C. LUIS GERARDO GARCIA OLIVARES

DIRECTORA DE EGRESOS

C.P. HECTOR MANUEL PEREGRINA SANCHEZ

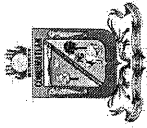
C.P. ALEJANDRA ELIZABETH RAMOS PADILLA



**MUNICIPIO DE COQUIMATLAN, COL.**  
 Sistema Integral de Contabilidad Gubernamental  
**ESTADO DE CAMBIOS EN LA SITUACION FINANCIERA**  
**DEL 1 DE ENERO AL 31 DE OCTUBRE DE 2024**  
 (Cifras en Pesos)

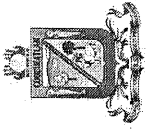
Concepto	Origen	Aplicación
<b>ACTIVO</b>	<b>1,207,191.89</b>	<b>27,319,889.96</b>
<b>ACTIVO CIRCULANTE</b>	<b>1,207,191.89</b>	<b>1,517,842.30</b>
EFFECTIVO Y EQUIVALENTES	1,207,191.89	0.00
DERECHOS A RECIBIR EFECTIVO O EQUIVALENTES	0.00	1,517,842.30
DERECHOS A RECIBIR BIENES O SERVICIOS	0.00	0.00
INVENTARIOS	0.00	0.00
ALMACÉN	0.00	0.00
ESTIMACIÓN POR PÉRDIDAS O DETERIORO DE ACTIVOS CIRCULANTES	0.00	0.00
OTROS ACTIVOS CIRCULANTES	0.00	0.00
<b>ACTIVO NO CIRCULANTE</b>	<b>0.00</b>	<b>25,802,047.66</b>
INVERSIONES FINANCIERAS A LARGO PLAZO	0.00	0.00
DERECHOS A RECIBIR EFECTIVO O EQUIVALENTES A LARGO PLAZO	0.00	0.00
BIENES INMUEBLES, INFRAESTRUCTURA Y CONSTRUCCIONES EN PROCESO	0.00	25,619,213.58
BIENES MUEBLES	0.00	182,834.08
ACTIVOS INTANGIBLES	0.00	0.00
DEPRECIACIONES, DETERIORO Y AMORTIZACIONES ACUMULADAS DE BIENES	0.00	0.00
ACTIVOS DIFERIDOS	0.00	0.00
ESTIMACIÓN POR PÉRDIDAS O DETERIORO DE ACTIVOS NO CIRCULANTES	0.00	0.00
OTROS ACTIVOS NO CIRCULANTES	0.00	0.00
<b>PASIVO</b>	<b>89,655.21</b>	<b>9,448,868.50</b>
<b>PASIVO CIRCULANTE</b>	<b>89,655.21</b>	<b>8,597,842.62</b>
CUENTAS POR PAGAR A CORTO PLAZO	0.00	8,597,842.62
DOCUMENTOS POR PAGAR A CORTO PLAZO	0.00	0.00
PORCIÓN A CORTO PLAZO DE LA DEUDA PÚBLICA A LARGO PLAZO	79,476.74	0.00
TÍTULOS Y VALORES A CORTO PLAZO	0.00	0.00
PASIVOS DIFERIDOS A CORTO PLAZO	0.00	0.00
FONDOS Y BIENES DE TERCEROS EN GARANTÍA Y/O ADMINISTRACIÓN A CORTO PLAZO	10,178.47	0.00
PROVISIONES A CORTO PLAZO	0.00	0.00
OTROS PASIVOS A CORTO PLAZO	0.00	0.00
<b>PASIVO NO CIRCULANTE</b>	<b>0.00</b>	<b>851,025.88</b>
CUENTAS POR PAGAR A LARGO PLAZO	0.00	0.00
DOCUMENTOS POR PAGAR A LARGO PLAZO	0.00	0.00
DEUDA PÚBLICA A LARGO PLAZO	0.00	851,025.88
PASIVOS DIFERIDOS A LARGO PLAZO	0.00	0.00





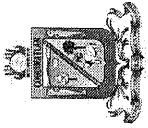
MUNICIPIO DE COQUIMATLAN, COL.  
Sistema Integral de Contabilidad Gubernamental  
ESTADO DE CAMBIOS EN LA SITUACION FINANCIERA  
DEL 1 DE ENERO AL 31 DE OCTUBRE DE 2024  
(Cifras en Pesos)

Concepto	Origen	Aplicación
FONDOS Y BIENES DE TERCEROS EN GARANTÍA Y/O ADMINISTRACIÓN A LARGO PLAZO	0.00	0.00
PROVISIONES A LARGO PLAZO	0.00	0.00
<b>HACIENDA PUBLICA/ PATRIMONIO</b>	<b>49,093,094.09</b>	<b>13,621,182.73</b>
<b>HACIENDA PUBLICA/ PATRIMONIO CONTRIBUIDO</b>		
APORTACIONES	0.00	0.00
DONACIONES DE CAPITAL	0.00	0.00
ACTUALIZACIÓN DE LA HACIENDA PÚBLICA/ PATRIMONIO	0.00	0.00
<b>HACIENDA PUBLICA/ PATRIMONIO GENERADO</b>	<b>49,093,094.09</b>	<b>13,621,182.73</b>
RESULTADOS DEL EJERCICIO (AHORRO/DESAHORRO)	0.00	13,621,182.73
RESULTADOS DE EJERCICIOS ANTERIORES	49,093,094.09	0.00
REVALÚOS	0.00	0.00
RESERVAS	0.00	0.00
RECTIFICACIONES DE RESULTADOS DE EJERCICIOS ANTERIORES	0.00	0.00
<b>EXCESO O INSUFICIENCIA EN LA ACTUALIZACION DE LA HACIENDA PUBLICA/ PATRIMONIO</b>	<b>0.00</b>	<b>0.00</b>
RESULTADO POR POSICIÓN MONETARIA	0.00	0.00
RESULTADO POR TENENCIA DE ACTIVOS NO MONETARIOS	0.00	0.00



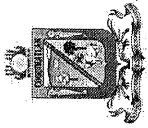
**MUNICIPIO DE COQUIMATLAN, COL.**  
**Sistema Integral de Contabilidad Gubernamental**  
**ESTADO DE FLUJOS DE EFECTIVO**  
**DEL 1 DE ENERO AL 31 DE OCTUBRE DE 2024**  
 (Cifras en Pesos)

Concepto	2024	2023
<b>FLUJOS DE EFECTIVO DE LAS ACTIVIDADES DE OPERACION</b>		
<b>ORIGEN</b>		
IMPUESTOS	9,609,570.72	9,285,225.01
CUOTAS Y APORTACIONES DE SEGURIDAD SOCIAL	0.00	0.00
CONTRIBUCIONES DE MEJORAS	0.00	0.00
DERECHOS	7,283,853.53	7,340,618.66
PRODUCTOS	196,338.66	139,284.32
APROVECHAMIENTOS	430,574.87	458,960.39
INGRESOS POR VENTA DE BIENES Y PRESTACIÓN DE SERVICIOS	0.00	0.00
PARTICIPACIONES, APORTACIONES, CONVENIOS, INCENTIVOS DERIVADOS DE LA COLABORACIÓN FISCAL Y FONDOS DISTINTOS DE APORTACIONES	120,439,241.74	120,561,856.63
TRANSFERENCIAS, ASIGNACIONES, SUBSIDIOS Y SUBVENCIONES, Y PENSIONES Y JUBILACIONES	0.00	0.00
OTROS ORIGENES DE OPERACIÓN	0.00	0.00
<b>APLICACION</b>		
SERVICIOS PERSONALES	62,802,386.83	47,206,854.54
MATERIALES Y SUMINISTROS	4,589,754.84	4,428,146.02
SERVICIOS GENERALES	14,851,781.54	9,202,651.20
AYUDAS DIVERSAS	0.00	0.00
ADEFAS	0.00	0.00
TRANSFERENCIAS INTERNAS Y ASIGNACIONES AL SECTOR PÚBLICO	0.00	0.00
TRANSFERENCIAS AL RESTO DEL SECTOR PÚBLICO	12,266,666.60	6,559,922.21
SUBSIDIOS Y SUBVENCIONES	0.00	0.00
AYUDAS SOCIALES	416,917.50	460,650.00
PENSIONES Y JUBILACIONES	7,083,062.75	6,655,971.26
TRANSFERENCIAS A FIDEICOMISOS, MANDATOS Y CONTRATOS ANALOGOS.	0.00	0.00
TRANSFERENCIAS A LA SEGURIDAD SOCIAL	0.00	0.00
DONATIVOS	0.00	0.00
TRANSFERENCIAS AL EXTERIOR	0.00	0.00
PARTICIPACIONES	0.00	0.00
APORTACIONES	0.00	0.00
CONVENIOS	0.00	0.00
OTRAS APLICACIONES DE OPERACIÓN	483,454.10	560,066.31
<b>FLUJOS NETOS DE EFECTIVO POR ACTIVIDADES DE OPERACION</b>	<b>35,465,555.36</b>	<b>62,711,683.47</b>



MUNICIPIO DE COQUIMATLAN, COL.  
 Sistema Integral de Contabilidad Gubernamental  
**ESTADO DE FLUJOS DE EFECTIVO**  
**DEL 1 DE ENERO AL 31 DE OCTUBRE DE 2024**  
 (Cifras en Pesos)

Concepto	2024	2023
<b>FLUJOS DE EFECTIVO DE LAS ACTIVIDADES DE INVERSION</b>		
<b>ORIGEN</b>		
BIENES INMUEBLES, INFRAESTRUCTURA Y CONSTRUCCIONES EN PROCESO	56,701,943.75	7,008,043.29
BIENES MUEBLES	7,608,849.66	6,681,669.70
OTROS ORIGENES DE INVERSION	0.00	2,909.40
OTRAS APLICACIONES DE INVERSION	49,093,094.09	323,464.19
<b>APLICACION</b>		
BIENES INMUEBLES, INFRAESTRUCTURA Y CONSTRUCCIONES EN PROCESO	82,497,635.41	28,020,856.60
BIENES MUEBLES	33,228,063.24	25,754,735.38
OTRAS APLICACIONES DE INVERSION	182,834.08	166,045.79
	49,086,738.09	2,100,075.43
	<b>-25,795,691.66</b>	<b>-21,012,813.31</b>
<b>FLUJOS NETOS DE EFECTIVO POR ACTIVIDADES DE INVERSION</b>		
<b>FLUJOS DE EFECTIVO DE LAS ACTIVIDADES DE FINANCIAMIENTO</b>		
<b>ORIGEN</b>		
ENDEUDAMIENTO NETO	166,478,443.59	119,729,054.83
- INTERNO	904,197.07	21,653.79
- EXTERNO	904,197.07	21,653.79
OTROS ORIGENES DE FINANCIAMIENTO	0.00	0.00
	165,574,246.52	119,707,401.04
<b>APLICACION</b>		
SERVICIOS DE LA DEUDA	177,355,499.18	137,437,976.97
- INTERNO	1,675,746.21	725,346.34
- EXTERNO	1,675,746.21	725,346.34
OTRAS APLICACIONES DE FINANCIAMIENTO	0.00	0.00
	175,679,752.97	136,712,630.63
	<b>-10,877,055.59</b>	<b>-17,708,922.14</b>



MUNICIPIO DE COQUIMATLAN, COL.  
Sistema Integral de Contabilidad Gubernamental  
ESTADO DE FLUJOS DE EFECTIVO  
DEL 1 DE ENERO AL 31 DE OCTUBRE DE 2024  
(Cifras en Pesos)

Concepto	2024	2023
----------	------	------

INCREMENTO/DISMINUCION NETA EN EL EFECTIVO Y EQUIVALENTES AL EFECTIVO	-1,207,191.89	23,989,948.02
EFECTIVO Y EQUIVALENTES AL EFECTIVO AL INICIO DEL EJERCICIO	20,485,445.49	18,116,644.26
EFECTIVO Y EQUIVALENTES AL EFECTIVO AL FINAL DEL EJERCICIO	19,278,253.60	42,106,592.28

PRESIDENTE MUNICIPAL

C. LUIS GERARDO GARCIA OLIVARES

TESORERO MUNICIPAL

C.P. HECTOR MANUEL PEREGRINA SANCHEZ

DIRECTORA DE EGRESOS

C.P. ALEJANDRA ELIZABETH RAMOS PADILLA

## NOTAS A LOS ESTADOS FINANCIEROS

### a) NOTAS DE DESGLOSE

#### INFORMACIÓN CONTABLE

- *Estado de Situación Financiera*

#### I. Activo

##### Efectivos y Equivalentes

La siguiente gráfica señala los recursos a corto plazo que son fácilmente convertibles en importes determinados de efectivo, estando sujetos a un riesgo mínimo de cambio en su valor:

CUENTA	2024	2023
<b>EFFECTIVO Y EQUIVALENTES</b>	<b>19,278,253.60</b>	<b>42,106,592.28</b>
EFFECTIVO	0.00	0.00
BANCOS/TESORERIA	19,266,263.10	42,094,601.78
BANCOS/DEPENDENCIAS Y OTROS	0.00	0.00
INVERSIONES TEMPORALES (HASTA 3 MESES)	0.00	0.00
FONDOS CON AFECTACION ESPECÍFICA	0.00	0.00
DEPOSITOS DE FONDOS DE TERCEROS EN GARANTÍA Y/O ADMINISTRACIÓN	11,990.50	11,990.50
OTROS EFECTIVOS Y EQUIVALENTES	0.00	0.00

Es observable que se encuentran registradas en la contabilidad un total de 48 cuentas bancarias, de las cuales un total de seis presentaron movimiento en el mes de octubre de 2024. El resto son cuentas que presentan saldo contable o bien saldo en bancos. Destaca que existen cuentas que están identificadas por nombre de fondos federales de ejercicios anteriores y presentan saldos financieros, contrario a la norma que establece que esas cuentas deben quedar saldadas a más tardar en el mes de abril del año siguiente al que fueron reportadas; incluso, existen cuentas tituladas con nombres de fondos de aportaciones federales que se utilizan como cuentas de movimiento día de recaudación.

### Derechos a Recibir Efectivos y Equivalentes

Representan los derechos de cobro originados en el desarrollo de las actividades del Ayuntamiento, de los cuales se espera recibir una contraprestación representada en recursos, bienes o servicios; exigibles en un plazo no mayor a doce meses.

<b>CUENTA</b>	<b>2024</b>	<b>2023</b>
<b>DERECHOS A RECIBIR EFECTIVO O EQUIVALENTES</b>	<b>23,828,153.91</b>	<b>21,673,619.23</b>
INVERSIONES FINANCIERAS DE CORTO PLAZO	0.00	0.00
CUENTAS POR COBRAR A CORTO PLAZO	1,033,473.18	1,993,403.61
DEUDORES DIVERSOS POR COBRAR A CORTO PLAZO	845,416.82	845,416.82
INGRESOS POR RECUPERAR A CORTO PLAZO	1,000,000.00	1,000,000.00
DEUDORES POR ANTICIPOS DE TESORERIA A CORTO PLAZO	36,420.57	25,978.06
PRESTAMOS OTORGADOS A CORTO PLAZO	20,912,843.34	17,808,820.74
OTROS DERECHOS A RECIBIR EFECTIVO O EQUIVALENTES A CORTO PLAZO	0.00	0.00

### Derechos a Recibir Bienes o Servicios

Representa los anticipos entregados previos a la recepción parcial o total de bienes o prestación de servicios, que serán exigibles en un plazo menor o igual a doce meses.

<b>CUENTA</b>	<b>2024</b>	<b>2023</b>
<b>DERECHOS A RECIBIR BIENES O SERVICIOS</b>	<b>2,122,470.53</b>	<b>3,270,447.02</b>
ANTICIPO A PROVEEDORES POR ADQUISICIÓN DE BIENES Y PRESTACIÓN DE SERVICIOS A CORTO PLAZO	1,580,768.40	1,890,527.96
ANTICIPO A PROVEEDORES POR ADQUISICIÓN DE BIENES INMUEBLES Y MUEBLES A CORTO PLAZO	0.00	0.00
ANTICIPO A PROVEEDORES POR ADQUISICIÓN DE BIENES INTANGIBLES A CORTO PLAZO	0.00	0.00
ANTICIPO A CONTRATISTAS POR OBRAS PÚBLICAS A CORTO PLAZO	541,702.13	1,379,919.06

<b>CUENTA</b>	<b>2024</b>	<b>2023</b>
OTROS DERECHOS A RECIBIR BIENES O SERVICIOS A CORTO PLAZO	0.00	0.00

Bienes Disponibles para su Transformación o Consumo (inventarios)

No aplica

Inversiones Financieras

No se realizaron Inversiones financieras que consideren los fideicomisos.

Bienes Muebles, Inmuebles e Intangibles

<b>CUENTA</b>	<b>2024</b>	<b>2023</b>
<b>BIENES INMUEBLES, INFRAESTRUCTURA Y CONSTRUCCIONES EN PROCESO</b>	<b>254,743,695.72</b>	<b>210,568,806.45</b>
TERRENOS	0.00	0.00
VIVIENDAS	6,624,464.03	6,624,464.03
EDIFICIOS NO HABITACIONALES	11,216,188.09	10,694,900.32
INFRAESTRUCTURA	0.00	0.00
CONSTRUCCIONES EN PROCESO EN BIENES DE DOMINIO PÚBLICO	199,319,851.35	172,663,407.67
CONSTRUCCIONES EN PROCESO EN BIENES PROPIOS	37,583,192.25	20,586,034.43
OTROS BIENES INMUEBLES	0.00	0.00
<b>BIENES MUEBLES</b>	<b>18,510,217.42</b>	<b>18,310,013.96</b>
MOBILIARIO Y EQUIPO DE ADMINISTRACIÓN	16,160,820.97	15,960,617.51
MOBILIARIO Y EQUIPO EDUCACIONAL Y RECREATIVO	976,786.99	976,786.99
EQUIPO E INSTRUMENTAL MÉDICO Y DE LABORATORIO	0.00	0.00
VEHÍCULOS Y EQUIPO DE TRANSPORTE	0.00	0.00
EQUIPO DE DEFENSA Y SEGURIDAD	1,372,609.46	1,372,609.46
MAQUINARIA, OTROS EQUIPOS Y HERRAMIENTAS	0.00	0.00
COLECCIONES, OBRAS DE ARTE Y OBJETOS VALIOSOS	0.00	0.00
ACTIVOS BIOLÓGICOS	0.00	0.00
OTROS BIENES MUEBLES	0.00	0.00
<b>ACTIVOS INTANGIBLES</b>	<b>0.00</b>	<b>0.00</b>
SOFTWARE	0.00	0.00
PATENTES, MARCAS Y DERECHOS	0.00	0.00

<b>CUENTA</b>	<b>2024</b>	<b>2023</b>
CONCESIONES Y FRANQUICIAS	0.00	0.00
LICENCIAS	0.00	0.00
OTROS ACTIVOS INTANGIBLES	0.00	0.00
<b>ACTIVOS DIFERIDOS</b>	<b>1,748,169.46</b>	<b>1,588,600.71</b>
ESTUDIOS, FORMULACIÓN Y EVALUACIÓN DE PROYECTOS	1,748,169.46	1,588,600.71
DERECHOS SOBRE BIENES EN RÉGIMEN DE ARRENDAMIENTO FINANCIERO	0.00	0.00
GASTOS PAGADOS POR ADELANTADO A LARGO PLAZO	0.00	0.00
ANTICIPOS A LARGO PLAZO	0.00	0.00
BENEFICIOS AL RETIRO DE EMPLEADOS PAGADOS POR ADELANTADO	0.00	0.00
OTROS ACTIVOS DIFERIDOS	0.00	0.00

#### Estimaciones y Deterioros

No se realizaron estimaciones y deterioros

#### Otros Activos

No se realizaron Otros registros de activo que impacten financieramente de forma significativa.

## **II. Pasivo**

#### Cuentas por Pagar a Corto Plazo

Son los compromisos adquiridos a cargo del municipio con motivo de las adquisiciones de materiales e insumos, así como la prestación de servicios, atendiendo en su caso los compromisos de pago establecidos en los contratos de prestación de servicios, y obligaciones que conforman por los importes retenidos al personal de base y confianza.

<b>CUENTA</b>	<b>2024</b>	<b>2023</b>
<b>CUENTAS POR PAGAR A CORTO PLAZO</b>	<b>28,484,581.51</b>	<b>26,741,082.60</b>
SERVICIOS PERSONALES POR PAGAR A CORTO PLAZO	12,796,541.94	13,112,734.45



<b>CUENTA</b>	<b>2024</b>	<b>2023</b>
PROVEEDORES POR PAGAR A CORTO PLAZO	-308,717.50	-409,070.67
CONTRATISTAS POR OBRAS PÚBLICAS POR PAGAR A CORTO PLAZO	1,372,455.08	899,769.09
PARTICIPACIONES Y APORTACIONES POR PAGAR A CORTO PLAZO	0.00	0.00
TRANSFERENCIAS OTORGADAS POR PAGAR A CORTO PLAZO	300,905.68	300,905.68
INTERESES, COMISIONES Y OTROS GASTOS DE LA DEUDA PÚBLICA POR PAGAR A CORTO PLAZO	0.00	0.00
RETENCIONES Y CONTRIBUCIONES POR PAGAR A CORTO PLAZO	14,214,768.11	12,728,115.85
DEVOLUCIONES DE LA LEY DE INGRESO POR PAGAR A CORTO PLAZO	108,628.20	108,628.20
OTRAS CUENTAS POR PAGAR A CORTO PLAZO	1,958,377.11	1,932,444.01

Pertinente manifestar que como hallazgo en la Oficialía Mayor se detectó documentación sobre el pago de retenciones al personal de base sindicalizado del periodo quincenal 10 de este año por concepto de aportaciones del trabajador al IPECOL, el cual no fue reportado como no pagado en el proceso de entrega recepción por ninguna unidad administrativa. Se registro por parte de la Tesorería Municipal como una obligación de pago, la cual se cumplirá una vez que la presente cuenta pública haya sido del conocimiento del H. Ayuntamiento como parte del proceso de autorización para su envío al Congreso del Estado.

#### Documentos por Pagar a Corto Plazo

Se trata de obligaciones de corto plazo distintas a las adquisiciones de las cuentas por pagar y que fueron reconocidas mediante documento o contrato legal por parte del municipio.

<b>CUENTA</b>	<b>2024</b>	<b>2023</b>
<b>DOCUMENTOS POR PAGAR A CORTO PLAZO</b>	<b>74,274.31</b>	<b>74,274.31</b>
DOCUMENTOS COMERCIALES POR PAGAR A CORTO PLAZO	0.00	0.00
DOCUMENTOS CON CONTRATISTAS POR OBRAS PÚBLICAS POR PAGAR A CORTO PLAZO	0.00	0.00
OTROS DOCUMENTOS POR PAGAR A CORTO PLAZO	74,274.31	74,274.31

- **Estado de Actividades**

Ingresos de la Gestión

Representa el importe de los ingresos correspondientes a las contribuciones, productos, aprovechamientos, así como la venta de bienes y servicios, participaciones, aportaciones y incentivos derivados de la colaboración fiscal durante el ejercicio.

<b>CUENTA</b>	<b>2024</b>	<b>2023</b>
<b>INGRESOS DE GESTIÓN</b>	<b>17,520,337.78</b>	<b>17,224,088.38</b>
<b>IMPUESTOS</b>	<b>9,609,570.72</b>	<b>9,285,225.01</b>
IMPUESTOS SOBRE LOS INGRESOS	8,142.85	32,224.00
IMPUESTOS SOBRE EL PATRIMONIO	6,887,645.03	6,749,660.86
IMPUESTOS SOBRE LA PRODUCCIÓN, EL CONSUMO Y LAS TRANSACCIONES	2,068,110.57	1,699,857.73
ACCESORIOS DE IMPUESTOS	645,672.27	803,482.42
<b>DERECHOS</b>	<b>7,283,853.53</b>	<b>7,340,618.66</b>
DERECHOS POR EL USO, GOCE, APROVECHAMIENTO O EXPLOTACIÓN DE BIENES DE DOMINIO PÚBLICO	425,308.47	362,616.44
DERECHOS POR PRESTACIÓN DE SERVICIOS	3,086,650.66	2,985,790.15
ACCESORIOS DE DERECHOS	53,100.36	204,106.13
OTROS DERECHOS	3,718,794.04	3,788,105.94
<b>PRODUCTOS</b>	<b>196,338.66</b>	<b>139,284.32</b>
PRODUCTOS	196,338.66	139,284.32
<b>APROVECHAMIENTOS</b>	<b>430,574.87</b>	<b>458,960.39</b>
MULTAS	183,953.21	235,482.23
INDEMNIZACIONES	175,184.07	48,428.40
OTROS APROVECHAMIENTOS	71,437.59	175,049.76
<b>PARTICIPACIONES, APORTACIONES, CONVENIOS, INCENTIVOS DERIVADOS DE LA COLABORACIÓN FISCAL, FONDOS DISTINTOS DE APORTACIONES, TRANSFERENCIAS, ASIGNACIONES, SUBSIDIOS Y SUBVENCIONES, Y PENSIONES Y JUBILACIONES</b>	<b>120,439,241.74</b>	<b>120,561,856.63</b>
<b>PARTICIPACIONES, APORTACIONES, CONVENIOS, INCENTIVOS DERIVADOS DE LA COLABORACIÓN FISCAL Y FONDOS DISTINTOS DE APORTACIONES</b>	<b>120,439,241.74</b>	<b>120,561,856.63</b>
PARTICIPACIONES	77,046,184.74	69,569,812.75
APORTACIONES	42,005,057.00	48,717,704.00
CONVENIOS	1,388,000.00	2,274,339.88

Resulta pertinente señalar que al momento de la generación de esta Cuenta Pública no se había recibido de la Comisión Federal de Electricidad el reporte mensual de octubre de 2024 por el cobro que, mediante convenio, realiza a nuestro nombre del derecho de alumbrado público.

De igual manera, se considera importante para efectos financieros y presupuestales señalar que en el mes de octubre de 2024, mediante oficio de referencia número SPFYA-DGE-1347-2024 de fecha 29 de octubre de 2024, la Secretaría de Planeación, Finanzas y Administración informó que al importe que correspondió al municipio recibir en la liquidación del Fondo General de Participaciones por un total de 2 millones 554 mil 943 pesos con veintinueve centavos, se aplicó un descuento de \$709,868.00 (Setecientos nueve mil ochocientos sesenta y cho pesos 00/100 M.N.) por compensación ISR.

### **Gastos y Otras Pérdidas**

Comprende el importe del gasto por servicios personales, materiales, suministros y servicios generales, transferencias, asignaciones, subsidios y otras ayudas, intereses, comisiones, otros gastos extraordinarios y inversión pública necesarios para el funcionamiento del Ayuntamiento.

<b>CUENTA</b>	<b>2024</b>	<b>2023</b>
<b>GASTOS DE FUNCIONAMIENTOS, TRANSFERENCIAS, ASIGNACIONES, SUBSIDIOS Y OTRAS AYUDAS, INTERESES, COMISIONES Y OTROS GASTOS EXTRAORDINARIOS, INVERSION PUBLICA</b>	<b>102,494,024.16</b>	<b>75,074,261.54</b>
<b><i>1. GASTOS DE FUNCIONAMIENTO</i></b>	<b><i>82,243,923.21</i></b>	<b><i>60,837,651.76</i></b>
<b>SERVICIOS PERSONALES</b>	<b>62,802,386.83</b>	<b>47,206,854.54</b>
REMUNERACIONES AL PERSONAL DE CARÁCTER PERMANENTE	25,730,809.90	24,864,956.41

<b>CUENTA</b>	<b>2024</b>	<b>2023</b>
REMUNERACIONES AL PERSONAL DE CARÁCTER TRANSITORIO	133,615.32	0.00
REMUNERACIONES ADICIONALES Y ESPECIALES	11,787,215.26	4,268,485.77
SEGURIDAD SOCIAL	3,655,223.34	3,568,302.04
OTRAS PRESTACIONES SOCIALES Y ECONOMICAS	19,748,160.83	12,807,421.52
PAGO DE ESTIMULOS A SERVIDORES PUBLICOS	1,747,362.18	1,697,688.80
<b>MATERIALES Y SUMINISTROS</b>	<b>4,589,754.84</b>	<b>4,428,146.02</b>
MATERIALES DE ADMINISTRACION, EMISION DE DOCUMENTOS Y ARTICULOS OFICIALES	493,255.84	454,566.62
MATERIALES Y ARTICULOS DE CONSTRUCCION Y DE REPARACION	207,700.46	152,683.12
PRODUCTOS QUIMICOS, FARMACEUTICOS Y DE LABORATORIO	11,122.02	14,335.22
COMBUSTIBLES, LUBRICANTES Y ADITIVOS	3,556,822.34	3,268,995.93
VESTUARIO, BLANCOS, PRENDAS DE PROTECCION Y ARTICULOS DEPORTIVOS	220,519.74	428,799.16
MATERIALES Y SUMINISTROS PARA SEGURIDAD	41,695.20	47,653.08
HERRAMIENTAS, REFACCIONES Y ACCESORIOS MENORES	58,639.24	61,112.89
<b>SERVICIOS GENERALES</b>	<b>14,851,781.54</b>	<b>9,202,651.20</b>
SERVICIOS BÁSICOS	3,239,112.29	3,300,349.03
SERVICIOS DE ARRENDAMIENTO	249,664.00	211,291.00
SERVICIOS PROFESIONALES, CIENTÍFICOS Y TÉCNICOS Y OTROS SERVICIOS	120,638.36	121,978.44
SERVICIOS FINANCIEROS, BANCARIOS Y COMERCIALES	72,354.39	49,616.99
SERVICIOS DE INSTALACION, REPARACION, MANTENIMIENTO Y CONSERVACION	3,724,391.73	3,578,347.96
SERVICIOS DE COMUNICACION SOCIAL Y PUBLICIDAD	92,132.50	0.00
SERVICIOS OFICIALES	1,980,293.32	1,741,343.12
OTROS SERVICIOS GENERALES	5,373,194.95	199,724.66
<b>2.- TRANSFERENCIAS, SUBSIDIOS Y OTRAS AYUDAS, PARTICIPACIONES Y APORTACIONES, OTROS GASTOS Y PÉRDIDAS EXTRAORDINARIAS, ASÍ COMO LOS INGRESOS Y GASTOS EXTRAORDINARIOS, QUE EN LO INDIVIDUAL REPRESENTEN EL 10% O MÁS DEL TOTAL DE INGRESOS</b>	<b>20,250,100.95</b>	<b>14,236,609.78</b>
<b>TRANSFERENCIAS, ASIGNACIONES, SUBSIDIOS Y OTRAS AYUDAS</b>	<b>19,766,646.85</b>	<b>13,676,543.47</b>
TRANSFERENCIAS AL RESTO DEL SECTOR PUBLICO	12,266,666.60	6,559,922.21
AYUDAS SOCIALES	416,917.50	460,650.00
PENSIONES Y JUBILACIONES	7,083,062.75	6,655,971.26

CUENTA	2024	2023
<b>INTERESES, COMISIONES Y OTROS GASTOS DE LA DEUDA PÚBLICA</b>	<b>475,454.10</b>	<b>560,066.31</b>
INTERESES DE LA DEUDA PUBLICA	475,454.10	560,066.31
<b>OTROS GASTOS Y PÉRDIDAS EXTRAORDINARIAS</b>	<b>8,000.00</b>	<b>0.00</b>
OTROS GASTOS	8,000.00	0.00

Resulta pertinente señalar que al momento de la generación de esta Cuenta Pública no se afectó el importe reportado por la Comisión Federal de Electricidad por concepto de gasto administrativo por la recaudación Derecho de Alumbrado Público del mes de octubre de 2024, ni el gasto del servicio de alumbrado público.

- **Estado de Variación en la Hacienda Pública**

Su finalidad es mostrar los cambios que sufrieron los distintos elementos que componen la Hacienda Pública, entre el inicio y el final del período.

Descripción	Hacienda Pública/ Patrimonio Contribuido	Hacienda Pública/ Patrimonio Gen. Ejer. Ant.	Hacienda Pública/ Patrimonio Gen. Ejer.	Exceso o Insuficiencia en la Actualización de la Hac. Pública/Patrimonio	Total
<b>Hacienda Pública / Patrimonio Contribuido Neto de 2023</b>	<b>0.00</b>				<b>0.00</b>
Aportaciones	0.00				0.00
Donaciones de Capital	0.00				0.00
Actualización de la Hacienda Pública/Patrimonio	0.00				0.00
<b>Hacienda Pública / Patrimonio Generado Neto de 2023</b>		<b>193,333,655.16</b>	<b>49,086,738.09</b>		<b>242,420,393.25</b>
Resultados del Ejercicio (Ahorro/DesAhorro)			49,086,738.09		49,086,738.09
Resultados de Ejercicios Anteriores		180,355,484.83			180,355,484.83
Revalúos		0.00			0.00
Reservas		12,978,170.33			12,978,170.33
Rectificaciones de Resultados de Ejercicios Anteriores		0.00			0.00
<b>Exceso o Insuficiencia en la Actualización de la Hacienda Pública/ Patrimonio Neto de 2023</b>				<b>0.00</b>	<b>0.00</b>
Resultados por Posición Monetaria				0.00	0.00
Resultados por Tenencia de Activos no Monetarios				0.00	0.00
<b>Hacienda Pública/ Patrimonio Neto Final de 2023</b>	<b>0.00</b>	<b>193,333,655.16</b>	<b>49,086,738.09</b>	<b>0.00</b>	<b>242,420,393.25</b>
<b>Cambios en la Hacienda Pública/ Patrimonio Contribuido Neto de 2024</b>	<b>0.00</b>				<b>0.00</b>
Aportaciones	0.00				0.00
Donaciones de Capital	0.00				0.00
Actualización de la Hacienda Pública/Patrimonio	0.00				0.00
<b>Variaciones de la Hacienda Pública/ Patrimonio Generado Neto de 2024</b>		<b>49,093,094.09</b>	<b>-13,621,182.73</b>		<b>35,471,911.36</b>
Resultados del Ejercicio (Ahorro/Desahorro)			35,465,555.36		35,465,555.36
Resultados de Ejercicios Anteriores		49,093,094.09	-49,086,738.09		6,356.00
Revalúos			0.00		0.00
Reservas			0.00		0.00
Rectificaciones de Resultados de Ejercicios Anteriores			0.00		0.00
<b>Cambios en el Exceso o Insuficiencia en la Actualización de la Hacienda Pública/ Patrimonio Neto de 2024</b>				<b>0.00</b>	<b>0.00</b>
Resultado por Posición Monetaria				0.00	0.00
Resultado por Tenencia de Activos no Monetarios				0.00	0.00
<b>Hacienda Pública/ Patrimonio Neto Final de 2024</b>	<b>0.00</b>	<b>242,426,749.25</b>	<b>35,465,555.36</b>	<b>0.00</b>	<b>277,892,304.61</b>

- **Estado de Flujos de Efectivo**

Proporciona una base para evaluar la capacidad del municipio para generar efectivo y equivalentes de efectivo, así como su capacidad para utilizar los flujos derivados de ellos.

<b>Concepto</b>	<b>2024</b>	<b>2023</b>
<b>FLUJOS DE EFECTIVO DE LAS ACTIVIDADES DE OPERACION</b>		
ORIGEN		
IMPUESTOS	137,959,579.52	137,785,945.01
DERECHOS	9,609,570.72	9,285,225.01
PRODUCTOS	7,283,853.53	7,340,618.66
APROVECHAMIENTOS	196,338.66	139,284.32
PARTICIPACIONES, APORTACIONES, CONVENIOS, INCENTIVOS DERIVADOS DE LA COLABORACIÓN FISCAL Y FONDOS DISTINTOS DE APORTACIONES	430,574.87	458,960.39
	120,439,241.74	120,561,856.63
APLICACION		
SERVICIOS PERSONALES	102,494,024.16	75,074,261.54
MATERIALES Y SUMINISTROS	62,802,386.83	47,206,854.54
SERVICIOS GENERALES	4,589,754.84	4,428,146.02
TRANSFERENCIAS AL RESTO DEL SECTOR PUBLICO	14,851,781.54	9,202,651.20
AYUDAS SOCIALES	12,266,666.60	6,559,922.21
PENSIONES Y JUBILACIONES	416,917.50	460,650.00
OTRAS APLICACIONES DE OPERACIÓN	7,083,062.75	6,655,971.26
	483,454.10	560,066.31
<b>FLUJOS NETOS DE EFECTIVO POR ACTIVIDADES DE OPERACION</b>	<b>35,465,555.36</b>	<b>62,711,683.47</b>
<b>FLUJOS DE EFECTIVO DE LAS ACTIVIDADES DE INVERSION</b>		
ORIGEN		
BIENES INMUEBLES, INFRAESTRUCTURA Y CONSTRUCCIONES EN PROCESO	56,701,943.75	7,008,043.29
BIENES MUEBLES	7,608,849.66	6,681,669.70
OTROS ORIGENES DE INVERSION	0.00	2,909.40
	49,093,094.09	323,464.19
APLICACION		
BIENES INMUEBLES, INFRAESTRUCTURA Y CONSTRUCCIONES EN PROCESO	82,497,635.41	28,020,856.60
BIENES MUEBLES	33,228,063.24	25,754,735.38
OTRAS APLICACIONES DE INVERSION	182,834.08	166,045.79
	49,086,738.09	2,100,075.43
<b>FLUJOS NETOS DE EFECTIVO POR ACTIVIDADES DE INVERSION</b>	<b>-25,795,691.66</b>	<b>-21,012,813.31</b>
<b>FLUJOS DE EFECTIVO DE LAS ACTIVIDADES DE FINANCIAMIENTO</b>		
ORIGEN		
ENDEUDAMIENTO NETO	166,478,443.59	119,729,054.83
- INTERNO	904,197.07	21,653.79
	904,197.07	21,653.79

- EXTERNO	0.00	0.00
<b>OTROS ORIGENES DE FINANCIAMIENTO</b>	<b>165,574,246.52</b>	<b>119,707,401.04</b>
APLICACION	177,355,499.18	137,437,976.97
<b>SERVICIOS DE LA DEUDA</b>	<b>1,675,746.21</b>	<b>725,346.34</b>
- INTERNO	1,675,746.21	725,346.34
- EXTERNO	0.00	0.00
<b>OTRAS APLICACIONES DE FINANCIAMIENTO</b>	<b>175,679,752.97</b>	<b>136,712,630.63</b>
<b>FLUJOS NETOS DE EFECTIVO POR ACTIVIDADES DE FINANCIAMIENTO</b>	<b>-10,877,055.59</b>	<b>-17,708,922.14</b>
<b>INCREMENTO/DISMINUCION NETA EN EL EFECTIVO Y EQUIVALENTES AL EFECTIVO</b>	<b>-1,207,191.89</b>	<b>23,989,948.02</b>
<b>EFECTIVO Y EQUIVALENTES AL EFECTIVO AL INICIO DEL EJERCICIO</b>	<b>20,485,445.49</b>	<b>18,116,644.26</b>
<b>EFECTIVO Y EQUIVALENTES AL EFECTIVO AL FINAL DEL EJERCICIO</b>	<b>19,278,253.60</b>	<b>42,106,592.28</b>

"BAJO PROTESTA DE DECIR VERDAD DECLARAMOS QUE LOS ESTADOS FINANCIEROS Y SUS NOTAS, SON RAZONABLEMENTE CORRECTOS Y SON RESPONSABILIDAD DEL EMISOR"

## NOTAS A LOS ESTADOS FINANCIEROS

### b) NOTAS DE MEMORIA (cuentas de orden)

#### **Avales y Garantías**

No aplica

#### **Juicios**

Se está en proceso de solicitud de los pasivos contingentes que pudieran materializarse en los doce meses siguientes, para ser presentada a la Dirección de Asuntos Jurídicos.

Se incluirá su informe en la cuenta pública del mes de noviembre de 2024.

#### **Cuentas de Ingresos Presupuestarias**

CUENTA CONTABLE	CUENTAS DE ORDEN PRESUPUESTARIAS	SALDO	
		DEBE	HABER
8.1	LEY DE INGRESOS	0.00	0.00
8.1.1	LEY DE INGRESOS ESTIMADA	165,957,081.90	0.00
8.1.2	LEY DE INGRESOS POR EJECUTAR	0.00	19,759,820.38
8.1.3	MODIFICACIONES A LA LEY DE INGRESOS ESTIMADA	0.00	8,237,682.00
8.1.4	LEY DE INGRESOS DEVENGADA	0.00	0.00
8.1.5	LEY DE INGRESOS RECAUDADA	0.00	137,959,579.52

#### **Cuentas de Egresos Presupuestarias**

CUENTA CONTABLE	CUENTAS DE ORDEN PRESUPUESTARIAS	SALDO	
		DEBE	HABER
8.2	PRESUPUESTO DE EGRESOS	0.00	0.00
8.2.1	PRESUPUESTO DE EGRESOS APROBADO	0.00	165,957,081.90



CUENTA CONTABLE	CUENTAS DE ORDEN PRESUPUESTARIAS	SALDO	
		DEBE	HABER
8.2.2	PRESUPUESTO DE EGRESOS POR EJERCER	20,396,030.67	0.00
8.2.3	MODIFICACIONES AL PRESUPUESTO DE EGRESOS APROBADO	8,237,682.00	0.00
8.2.4	PRESUPUESTO DE EGRESOS COMPROMETIDO	4,452,656.18	0.00
8.2.5	PRESUPUESTO DE EGRESOS DEVENGADO	1,294,796.94	0.00
8.2.6	PRESUPUESTO DE EGRESOS EJERCIDO	549,387.80	0.00
8.2.7	PRESUPUESTO DE EGRESOS PAGADO	131,026,528.31	0.00

Resulta pertinente observar que en el presupuesto de egresos del presente ejercicio fiscal, en la clasificación por fuente de financiamiento, no existe equilibrio presupuestario en los rubros que integran el gasto no etiquetado dado que en las partidas que lo integran sólo está señalado el tipo de recurso denominado RECURSOS FISCALES, omitiendo el tipo de recursos PARTICIPACIONES, omitiendo el cumplimiento de la normativa emitida por el CONAC.

"BAJO PROTESTA DE DECIR VERDAD DECLARAMOS QUE LOS ESTADOS FINANCIEROS Y SUS NOTAS, SON RAZONABLEMENTE CORRECTOS Y SON RESPONSABILIDAD DEL EMISOR"

## NOTAS A LOS ESTADOS FINANCIEROS

### a) *NOTAS DE GESTIÓN ADMINISTRATIVA*

#### **Introducción**

Los Estados Financieros, proveen de información financiera a los principales usuarios de la misma, al Congreso y a los Ciudadanos.

El objetivo del presente documento es la revelación del contexto y de los aspectos económicos-financieros más relevantes que influyeron en las decisiones del período, y que deberán ser considerados en la elaboración de los estados financieros para la mayor comprensión de los mismos y sus particularidades.

De esta manera, se informa y explica la respuesta del gobierno a las condiciones relacionadas con la información financiera de cada período; además, de exponer aquellas políticas que podrían afectar la toma de decisiones en períodos posteriores.

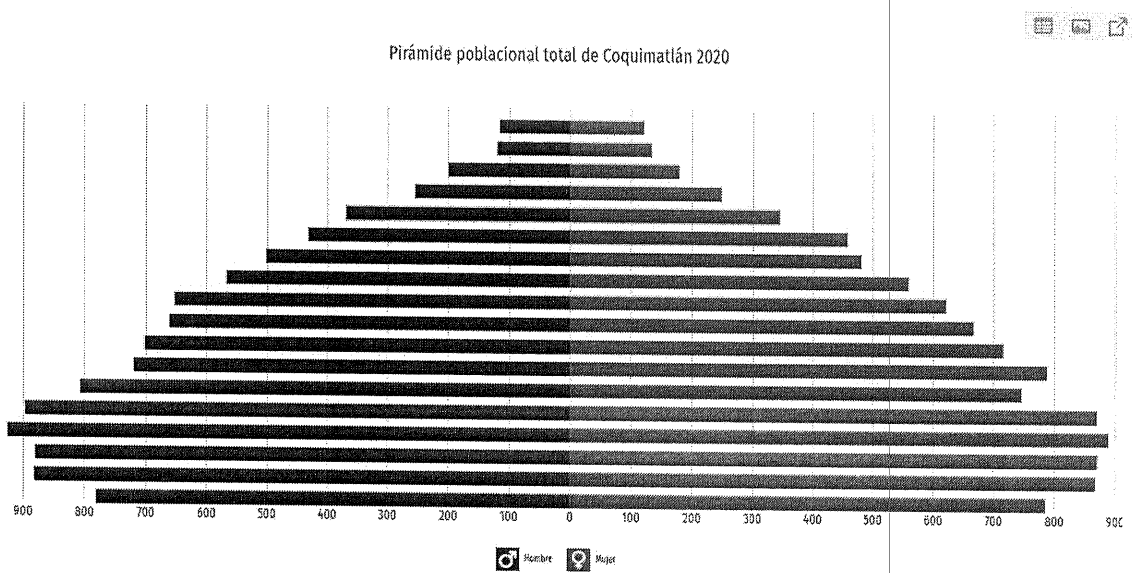
#### **Panorama Económico y Financiero**

El Municipio de Coquimatlán ocupa el 9.38% de la superficie del estado de Colima. Cuenta con 261 localidades -identificadas por el Instituto Nacional de Estadística y Geografía- y una población total de 20,837 habitantes, resultado del censo 2020.

Colinda al norte con los municipios de Minatitlán y Villa de Álvarez; al este con los municipios de Villa de Álvarez, Colima y Tecomán; al sur con los municipios de Tecomán y Armería; al oeste con los municipios de Armería, Manzanillo y Minatitlán

Por su uso de suelo, la agricultura ocupa el 28.48%, las zonas urbanas el 0.90%, las áreas de selva el 46.57% y las zonas de bosque 24.04%.

Con 10,462 habitantes varones y 10,350 habitantes mujeres, la pirámide poblacional de Coquimatlán se muestra de la siguiente manera, con datos del censo 2020:



En vivienda, según el Censo de Población y Vivienda 2020 el municipio cuenta con 6,189, de las cuales el 97.5% cuentan con los servicios públicos básicos de agua y drenaje.

La población económicamente activa es de 10 mil 132, de la cual se encuentra ocupada el 64.3% (Indicadores Laborales para los Municipios de México (ILMM). Primer trimestre de 2023), extrapolado a la población mayor de 15 años según el censo de población 2020.

Sus principales actividades económicas son las agropecuarias, exportación de maíz, limón, hortalizas y arroz, preferentemente, así como la cría, engorda y exportación de ganado bovino.

### Autorización e Historia<sup>1</sup>

La región de Coquimatlán fue una congregación de teca y formó parte del señorío de Collimán. Los naturales tenían formas esquemáticas de organización sociopolítica con dirigentes civiles; dirigían las manifestaciones participaban de la autoridad militar que les transmitía el Tlatoani de Collimán.

<sup>1</sup> [https://www.ecured.cu/Coquimatlan\\_\(Mexico\)#Rese.B1a\\_Hist.B3rica](https://www.ecured.cu/Coquimatlan_(Mexico)#Rese.B1a_Hist.B3rica)

Comenzó su vida independiente en el siglo XV. Fue un pueblo indio, la conquista española trajo consigo la explotación de estos y la apropiación de sus tierras, las cuales fueron distribuidas entre los soldados españoles.

El primer nombre de esta región fue Coximatlán; con la presencia de los conquistadores, cambió a San Pedro Coquimatlán, tuvo que ser trasladado al lugar que hoy ocupa el 19 de octubre de 1836; siendo después de su refundación cuando se le empezó a conocer con el nombre de Coquimatlán.

El desarrollo de Coquimatlán se inició a partir de 1889 con la introducción del ferrocarril de vía angosta, la introducción del agua potable y la energía eléctrica en 1956-60, aunados a la construcción del sistema de riego y pozos profundos en 1963 y el crecimiento de la agricultura y la ganadería, constituyen factores que propician el auge a Coquimatlán.

El 15 de octubre de 2024 se instaló el actual Ayuntamiento Constitucional, que finalizará su mandato el 15 de octubre de 2027.

Presidente Municipal	Luis Gerardo García Olivares
Síndica Municipal	Evelyn Lizeth Rosales Ochoa
Regidor	Wilver Antonio Magallón García
Regidor	Enrique Alejandro González Contreras
Regidora	Noemí Gallegos Venegas
Regidora	Adriana Marisela Juárez Rodríguez
Regidora	Leonor Alcaraz Manzo
Regidor	Elmer Omar Pineda Delgado
Regidor	Manuel Pizano Ramos
Regidor	Margarito Peredia Medina

### **Organización y Objeto Social**

La construcción de un tejido social que reafirme la construcción de progreso a todas las generaciones de coquimatlenses en un ambiente de familiaridad y comunidad, a partir de

la oferta de servicios públicos suficientes y de calidad acorde a la demanda de sus habitantes para la sustentabilidad de las fuentes de empleo y para el desarrollo armónico e integral.

### **Bases de Preparación de los Estados Financieros**

El 31 de diciembre de 2008 fue publicada en el Diario Oficial de la Federación la Ley General de Contabilidad Gubernamental (Ley de Contabilidad), que tiene como objeto establecer los criterios generales que regirán la Contabilidad Gubernamental y la emisión de información financiera de los entes públicos, con el fin de lograr su adecuada armonización, para facilitar a los entes públicos el registro y la fiscalización de los activos, pasivos, ingresos y gastos y, en general, contribuir a medir la eficacia, economía y eficiencia del gasto e ingreso públicos.

La Ley de Contabilidad es de observancia obligatoria para los poderes Ejecutivo, Legislativo y Judicial de la Federación, entidades federativas; los ayuntamientos de los municipios; los órganos político-administrativos de las demarcaciones territoriales del Distrito Federal; las entidades de la administración pública paraestatal, ya sean federales, estatales o municipales y los órganos autónomos Federales y Estatales.

Los entes públicos deberán generar y presentar periódicamente, conforme con lo establecido en la Ley General de Contabilidad Gubernamental y las resoluciones del CONAC, los siguientes estados e información contable:

- Estado de Situación Financiera
- Estado de Actividades
- Estado de Variaciones en la Hacienda Pública/Patrimonio
- Estado de Flujo de Efectivo
- Estado de Cambios en la Situación Financiera
- Estado Analítico de Activo

- Estado Analítico de la Deuda y Otros Pasivos
- Informe sobre Pasivos Contingentes
- Estado Analítico de Ingresos
- Estado sobre el Ejercicio del Presupuesto por ente público/ramo o dependencia
- Estado sobre el Ejercicio del Presupuesto por ente público/capítulo del gasto
- Estado sobre el Ejercicio del Presupuesto por ramo o dependencia/unidad responsable
- Estado sobre el Ejercicio del Presupuesto por ramo o dependencia/unidad responsable/capítulo y concepto del gasto
- Notas a los Estados Financieros

#### **Políticas de Contabilidad Significativas**

Las políticas de contabilidad que aplica el municipio, están conformadas por el conjunto de registros, procedimientos, criterios e informes, estructurados sobre la base de principios técnicos comunes destinados a captar, valorar, registrar, clasificar, informar e interpretar, las transacciones y eventos que, derivados de la actividad económica modifican la situación económica, financiera y patrimonial del municipio.

Con el fin de generar información financiera que facilite la toma de decisiones y sea un apoyo confiable en la administración de los recursos públicos.

#### **Posición en Moneda Extranjera y Protección por Riesgo Cambiario**

El Municipio de Coquimatlán no tiene contratadas operaciones financieras en moneda extranjera, lo que implica que no existen riesgos por el tipo de cambio del peso con otras monedas.

#### **Reporte Analítico del Activo**

Deberá realizarse la actualización del activo conforme a la normatividad emitida por el Consejo Nacional de Armonización Contable, específicamente en lo referente al levantamiento de inventario de activo, que la actual administración municipal deberá realizar por conducto de sus unidades administrativas facultadas para ello.

### Fideicomisos, Mandatos y Análogos

El Municipio de Coquimatlán no tiene contratados ningún tipo de figura jurídica de las que corresponden a esta sección.

### Reporte de la Recaudación

Concepto	Enero - Octubre 2024
<b>NO ETIQUETADO</b>	<b>95,954,522.52</b>
RECURSOS FISCALES	17,460,337.78
RECURSOS FEDERALES	77,106,184.74
RECURSOS ESTATALES	1,388,000.00
<b>ETIQUETADO</b>	<b>42,005,057.00</b>
RECURSOS FEDERALES	42,005,057.00
<b>TOTAL</b>	<b>137,959,579.52</b>

### Información sobre la Deuda

Identificación de Crédito o Instrumento	Contratación / Colocación	Amortización	Endeudamiento Neto
	A	B	C = A - B
<b>Créditos Bancarios</b>			
Banco Nacional de Obras y Servicios, S.N.C. 7178	8,589,808.51	5,720,539.48	2,869,269.03
Banco Nacional de Obras y Servicios, S.N.C. 7211	3,500,000.00	2,384,497.04	1,115,502.96
<b>Total Créditos Bancarios</b>	<b>12,089,808.51</b>	<b>8,105,036.52</b>	<b>3,984,771.99</b>
<b>Otros Instrumentos de Deuda</b>			
Total Otros Instrumentos de Deuda	0.00	0.00	0.00
<b>TOTAL</b>	<b>12,089,808.51</b>	<b>8,105,036.52</b>	<b>3,984,771.99</b>

### **Calificaciones Otorgadas**

No se cuenta con certificación crediticia.

### **Procesos de Mejoras**

Se establecerán bajo los Programas Anuales de Trabajo que se deriven de las actividades que cada dependencia elaborará para cumplir en materia de Evaluación al Desempeño conforme a la Matriz de Indicadores de Resultados con la cual se dará seguimiento al cumplimiento de metas y objetivos del Plan Municipal de Desarrollo 2024-2027.

### **Información por segmentos**

No se generó información segmentada

### **Eventos posteriores al cierre**

Con fecha 01 de noviembre de 2024, mediante buzón tributario del registro federal de contribuyentes del Municipio de Coquimatlán, Col., se conoció el oficio de referencia 40-19-00-02-00-2024-5379 mediante el cual se notifica por parte del Servicio de Administración Tributaria que la compensación de ISR que se señala en el apartado del Estado de Actividades, por \$709,868.00 (Setecientos nueve mil ochocientos sesenta y cho pesos 00/100 M.N.), deriva de la aplicación de una resolución administrativa de fecha 16 de febrero de 2021 emitida por la Administración Desconcentrada de Auditoría Fiscal de Colima "1". Con dicho documento se procedió al registro de la afectación en el pasivo en la subcuenta del SAT por \$363,783.00 (Trescientos sesenta y tres mil setecientos ochenta y tres pesos 00/100 M.N.) por la disminución de adeudo con la hacienda federal y por \$346,085.00 (Trescientos cuarenta y seis mil ochenta y cinco pesos 00/100 M.N) por accesorios generados por el adeudo original, movimiento que se afectó en la cuenta pública del mes de octubre de 2024.



Para efecto de conocer la situación fiscal de este ente público se obtuvo una Constancia de Opinión de Cumplimiento emitida por el SAT en su plataforma electrónica de trámites y servicios, la que muestra una opinión NEGATIVA por créditos fiscales a cargo del Municipio de Coquimatlán conforme lo siguiente:

B00.908.01.04/000303,  
500-18-00-04-02-2021-711,  
500-18-00-04-02-2021-6049,  
500-18-00-04-02-2022-1703,  
500-18-00-04-02-2022-1799,  
500-18-00-04-02-2022-2851,  
500-18-00-04-02-2023-1363

#### **Partes Relacionadas**

No existen partes relacionadas que pudieran ejercer influencia significativa sobre la toma de decisiones financieras y operativas.

"BAJO PROTESTA DE DECIR VERDAD DECLARAMOS QUE LOS ESTADOS FINANCIEROS Y SUS NOTAS, SON RAZONABLEMENTE CORRECTOS Y SON REponsabilidad DEL EMISOR"



MUNICIPIO DE COQUIMATLAN, COL.  
Sistema Integral de Contabilidad Gubernamental  
CONCILIACION ENTRE LOS INGRESOS PRESUPUESTARIOS Y CONTABLES  
CORRESPONDIENTE DEL 1 DE ENERO AL 31 DE OCTUBRE DE 2024  
(Cifras en Pesos)

Clave	Descripción	Importe
<b>1</b>	<b>TOTAL DE INGRESOS PRESUPUESTARIOS</b>	<b>137,959,579.52</b>
<b>2</b>	<b>MAS INGRESOS CONTABLES NO PRESUPUESTARIOS</b>	<b>0.00</b>
2.1	Ingresos Financieros	0.00
2.2	Incremento por variación de inventarios	0.00
2.3	Dísmiñución del exceso de estimaciones por pérdida o deterioro u obsolescencia	0.00
2.4	Disminución del exceso de provisiones	0.00
2.5	Otros ingresos y beneficios varios	0.00
2.6	Otros ingresos contables no presupuestarios	0.00
<b>3</b>	<b>MENOS INGRESOS PRESUPUESTARIOS NO CONTABLES</b>	<b>0.00</b>
3.1	Aprovechamientos patrimoniales	0.00
3.2	Ingresos derivados de financiamientos	0.00
3.3	Otros Ingresos presupuestarios no contables	0.00
<b>4</b>	<b>TOTAL DE INGRESOS CONTABLES</b>	<b>137,959,579.52</b>

**Notas:**

- 1.- SE DEBERAN INCLUIR LOS INGRESOS CONTABLES NO PRESUPUESTARIOS QUE NO SE REGULARIZARON PRESUPUESTARIAMENTE DURANTE EL EJERCICIO
- 2.- LOS INGRESOS FINANCIEROS Y OTROS INGRESOS SE REGULARIZARAN PRESUPUESTARIAMENTE DE ACUERDO A LA LEGISLACION APLICABLE

"BAJO PROTESTA DE DECIR VERDAD DECLARAMOS QUE LOS ESTADOS FINANCIEROS Y SUS NOTAS, SON RAZONABLEMENTE CORRECTOS Y SON REPOSABILIDAD DEL EMISOR"

Fecha: 15/11/2024 01:40:38 p. m.



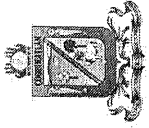
**MUNICIPIO DE COQUIMATLAN, COL.**  
Sistema Integral de Contabilidad Gubernamental  
**CONCILIACION ENTRE LOS EGRESOS PRESUPUESTARIOS Y LOS GASTOS CONTABLES**  
**CORRESPONDIENTE DEL 1 DE ENERO AL 31 DE OCTUBRE DE 2024**  
(Cifras en Pesos)

Clave	Descripción	Importe
<b>1</b>	<b>TOTAL DE EGRESOS PRESUPUESTARIOS</b>	<b>132,870,713.05</b>
<b>2</b>	<b>MENOS EGRESOS PRESUPUESTARIOS NO CONTABLES</b>	<b>30,384,688.89</b>
2.1	Materias Primas y Materiales de Producción y Comercialización	0.00
2.2	Materias y Suministros	0.00
2.3	Mobiliario y equipo de administración	182,834.08
2.4	Mobiliario y equipo educacional y recreativo	0.00
2.5	Equipo e instrumental médico y de laboratorio	0.00
2.6	Vehículos y equipo de transporte	0.00
2.7	Equipo de defensa y seguridad	0.00
2.8	Maquinaria, otros equipos y herramientas	0.00
2.9	Activos biológicos	0.00
2.10	Bienes inmuebles	521,287.77
2.11	Activos intangibles	0.00
2.12	Obra Pública en Bienes de Dominio Público	8,100,767.99
2.13	Obra pública en bienes propios	16,997,157.82
2.14	Acciones y participaciones de capital	0.00
2.15	Compra de títulos y valores	0.00
2.16	Concesión de Préstamo	0.00
2.17	Inversiones en fideicomisos, mandatos y otros análogos	0.00
2.18	Provisiones para contingencias y otras erogaciones especiales	0.00
2.19	Amortización de la deuda pública	771,549.14
2.20	Adeudos de ejercicios fiscales anteriores (ADEFAS)	3,811,092.09
2.21	Otros Egresos Presupuestales No Contables	0.00
<b>3</b>	<b>MAS GASTOS CONTABLES NO PRESUPUESTARIOS</b>	<b>8,000.00</b>
3.1	Estimaciones, depreciaciones, deterioros, obsolescencia y amortizaciones	0.00
3.2	Provisiones	0.00
3.3	Disminución de inventarios	0.00
3.4	Aumento por insuficiencia de estimaciones por pérdida o deterioro u obsolescencia	0.00
3.5	Aumento por insuficiencia de provisiones	0.00
3.6	Otros Gastos	8,000.00
3.7	Otros Gastos Contables No Presupuestales	0.00
<b>4</b>	<b>TOTAL DE GASTO CONTABLE</b>	<b>102,494,024.16</b>

NOTA: SE DEBERAN INCLUIR LOS GASTOS CONTABLES NO PRESUPUESTARIOS QUE NO SE REGULARIZARON PRESUPUESTARIAMENTE DURANTE EL EJERCICIO.

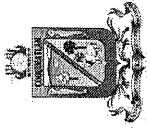
"BAJO PROTESTA DE DECIR VERDAD DECLARAMOS QUE LOS ESTADOS FINANCIEROS Y SUS NOTAS, SON RAZONABLEMENTE CORRECTOS Y SON RESPONSABILIDAD DEL EMISOR"

Fecha: 15/11/2024 01:40:39 p. m.



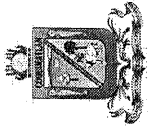
**MUNICIPIO DE COQUIMATLAN, COL.**  
Sistema Integral de Contabilidad Gubernamental  
**ESTADO ANALITICO DEL ACTIVO**  
**DEL 1 DE ENERO AL 31 DE OCTUBRE DE 2024**  
(Cifras en Pesos)

Concepto	Saldo Inicial	Cargos del Período	Abonos del Período	Saldo Final	Variación del Período
<b>ACTIVO</b>	<b>294,118,262.57</b>	<b>245,502,860.62</b>	<b>219,390,162.55</b>	<b>320,230,960.64</b>	<b>26,112,698.07</b>
<b>ACTIVO CIRCULANTE</b>	<b>44,918,227.63</b>	<b>212,091,963.30</b>	<b>211,781,312.89</b>	<b>45,228,878.04</b>	<b>310,650.41</b>
EFFECTIVO Y EQUIVALENTES	20,485,445.49	200,086,731.36	201,293,923.25	19,278,253.60	-1,207,191.89
DERECHOS A RECIBIR EFECTIVO O EQUIVALENTES	22,310,311.61	5,604,562.01	4,086,719.71	23,828,153.91	1,517,842.30
DERECHOS A RECIBIR BIENES O SERVICIOS	2,122,470.53	6,400,669.93	6,400,669.93	2,122,470.53	0.00
INVENTARIOS	0.00	0.00	0.00	0.00	0.00
ALMACÉN	0.00	0.00	0.00	0.00	0.00
ESTIMACIÓN POR PÉRDIDAS O DETERIORO DE ACTIVOS CIRCULANTES	0.00	0.00	0.00	0.00	0.00
OTROS ACTIVOS CIRCULANTES	0.00	0.00	0.00	0.00	0.00
<b>ACTIVO NO CIRCULANTE</b>	<b>249,200,034.94</b>	<b>33,410,897.32</b>	<b>7,608,849.66</b>	<b>275,002,082.60</b>	<b>25,802,047.66</b>
INVERSIONES FINANCIERAS A LARGO PLAZO	0.00	0.00	0.00	0.00	0.00
DERECHOS A RECIBIR EFECTIVO O EQUIVALENTES A LARGO PLAZO	0.00	0.00	0.00	0.00	0.00
BIENES INMUEBLES, INFRAESTRUCTURA Y CONSTRUCCIONES EN PROCESO	229,124,482.14	33,228,063.24	7,608,849.66	254,743,695.72	25,619,213.58
BIENES MUEBLES	18,327,383.34	182,834.08	0.00	18,510,217.42	182,834.08
ACTIVOS INTANGIBLES	0.00	0.00	0.00	0.00	0.00
DEPRECIACIONES, DETERIORO Y AMORTIZACIONES ACUMULADAS DE BIENES	0.00	0.00	0.00	0.00	0.00
ACTIVOS DIFERIDOS	1,748,169.46	0.00	0.00	1,748,169.46	0.00
ESTIMACIÓN POR PÉRDIDAS O DETERIORO DE ACTIVOS NO CIRCULANTES	0.00	0.00	0.00	0.00	0.00
OTROS ACTIVOS NO CIRCULANTES	0.00	0.00	0.00	0.00	0.00



MUNICIPIO DE COQUIMATLAN, COL.  
 Sistema Integral de Contabilidad Gubernamental  
**ESTADO ANALITICO DE LA DEUDA Y OTROS PASIVOS**  
**DEL 1 DE ENERO AL 31 DE OCTUBRE DE 2024**  
 (Cifras en Pesos)



Denominación de las Deudas	Moneda de Contratación	Institución o País Acreedor	Saldo Inicial del Periodo	Saldo Final del Periodo
<b>DEUDA PUBLICA</b>				
<b>Corto Plazo</b>				
<b>Deuda Interna</b>			0.00	0.00
Instituciones de Crédito				
CREDITO BANOBRAS 7178	PESOS	MEXICO	-597,969.52	-542,143.82
CREDITO BANOBRAS 7211 POR 3,500,000.00	PESOS	MEXICO	-253,056.36	-229,405.32
Títulos y Valores			0.00	0.00
Arrendamientos Financieros			0.00	0.00
<b>Deuda Externa</b>			0.00	0.00
Organismos Financieros Internacionales			0.00	0.00
Deuda Bilateral			0.00	0.00
Títulos y Valores			0.00	0.00
Arrendamientos Financieros			0.00	0.00
<b>Subtotal de Deuda Pública a Corto Plazo</b>			<b>-851,025.88</b>	<b>-771,549.14</b>
<b>Largo Plazo</b>				
<b>Deuda Interna</b>			0.00	0.00
Instituciones de Crédito				
CREDITO BANOBRAS 7178	PESOS	MEXICO	4,009,382.37	3,411,412.85
CREDITO BANOBRAS 7211 POR 3,500,000.00	PESOS	MEXICO	1,597,964.64	1,344,908.28
Títulos y Valores			0.00	0.00
Arrendamientos Financieros			0.00	0.00
<b>Deuda Externa</b>			0.00	0.00
Organismos Financieros Internacionales			0.00	0.00
Deuda Bilateral			0.00	0.00
Títulos y Valores			0.00	0.00
Arrendamientos Financieros			0.00	0.00
<b>Subtotal de Deuda Pública a Largo Plazo</b>			<b>5,607,347.01</b>	<b>4,756,321.13</b>



MUNICIPIO DE COQUIMATLAN, COL.  
Sistema Integral de Contabilidad Gubernamental  
**ESTADO ANALITICO DE LA DEUDA Y OTROS PASIVOS**  
DEL 1 DE ENERO AL 31 DE OCTUBRE DE 2024  
(Cifras en Pesos)



Denominación de las Deudas	Moneda de Contratación	Institución o País Acreedor	Saldo Inicial del Periodo	Saldo Final del Periodo
<b>Total de Otros Pasivos</b>			46,941,548.19	38,353,884.04
<b>Total de Deuda Pública y Otros Pasivos</b>			51,697,869.32	42,338,656.03

## Información Presupuestaria

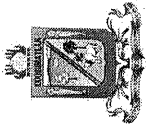


# Información Presupuestaria

## *Estado Analítico de Ingresos*







**MUNICIPIO DE COQUIMATLAN, COL.**  
 Sistema Integral de Contabilidad Gubernamental  
**ESTADO ANALITICO DE INGRESOS**  
**DEL 1 DE ENERO AL 31 DE OCTUBRE DE 2024**

Análisis por: Clasificación por Rubro de Ingresos

Rubro	Clave Presupuestaria	Descripción	Concepto	Estimado Ene-Oct (1)	Ampliaciones / (Reducciones) Ene-Oct (2)	Ingreso Modificado Ene-Oct (3=1+2)	Devengado Ene-Oct (4)	Recaudado Ene-Oct (5)	Diferencia Ene-Oct (6=5-1)
1		IMPUESTOS		9,273,514.99	0.00	9,273,514.99	9,609,570.72	9,609,570.72	336,055.73
2		CUOTAS Y APORTACIONES DE SEGURIDAD SOCIAL		0.00	0.00	0.00	0.00	0.00	0.00
3		CONTRIBUCIONES DE MEJORAS		0.00	0.00	0.00	0.00	0.00	0.00
4		DERECHOS		6,877,306.41	0.00	6,877,306.41	7,283,853.53	7,283,853.53	406,547.12
5		PRODUCTOS		128,816.98	0.00	128,816.98	196,338.66	196,338.66	67,521.68
6		APROVECHAMIENTOS		309,546.84	0.00	309,546.84	430,574.87	430,574.87	121,028.03
7		INGRESOS POR VENTA DE BIENES, PRESTACIÓN DE SERVICIOS Y OTROS INGRESOS		0.00	0.00	0.00	0.00	0.00	0.00
8		PARTICIPACIONES, APORTACIONES, CONVENIOS, INCENTIVOS DERIVADOS DE LA COLABORACIÓN FISCAL Y FONDOS DISTINTOS DE APORTACIONES		122,886,652.10	-8,190,230.80	114,696,421.30	120,439,241.74	120,439,241.74	-2,447,410.36
9		TRANSFERENCIAS, ASIGNACIONES, SUBSIDIOS Y SUBVENCIONES, Y PENSIONES Y JUBILACIONES		0.00	0.00	0.00	0.00	0.00	0.00
10		INGRESOS DERIVADOS DE FINANCIAMIENTOS		0.00	0.00	0.00	0.00	0.00	0.00
<b>TOTAL:</b>				<b>139,475,837.32</b>	<b>-8,190,230.80</b>	<b>131,285,606.52</b>	<b>137,959,579.52</b>	<b>137,959,579.52</b>	<b>-1,516,257.80</b>

Ingresos excedentes:

131,285,606.52

-1,516,257.80

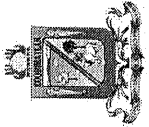
PRESIDENTE MUNICIPAL

TESORERO MUNICIPAL  
 C.P. HECTOR MANUEL PEREGRINA SANCHEZ

C. LUIS GERARDO GARCIA OLIVARES

DIRECTORA DE EGRESOS

C.P. ALEJANDRA ELIZABETH RAMOS PADILLA



**MUNICIPIO DE COQUIMATLAN, COL.**  
 Sistema Integral de Contabilidad Gubernamental  
**ESTADO ANALITICO DE INGRESOS**  
**DEL 1 DE ENERO AL 31 DE OCTUBRE DE 2024**

Análisis por: Fuente de Financiamiento

Clave Presupuestaria	Descripción	Concepto	Ingreso					Diferencia Ene-Oct (6=5-1)
			Estimado Ene-Oct (1)	Ampliaciones / (Reducciones) Ene-Oct (2)	Modificado Ene-Oct (3=1+2)	Devengado Ene-Oct (4)	Recaudado Ene-Oct (5)	

**INGRESOS DEL PODER EJECUTIVO FEDERAL O ESTATAL Y DE LOS MUNICIPIOS**

1	IMPUESTOS		139,475,837.32	-8,190,230.80	131,285,606.52	137,959,579.52	137,959,579.52	-1,516,257.80
2	CUOTAS Y APORTACIONES DE SEGURIDAD SOCIAL		9,273,514.99	0.00	9,273,514.99	9,609,570.72	9,609,570.72	336,055.73
3	CONTRIBUCIONES DE MEJORAS		0.00	0.00	0.00	0.00	0.00	0.00
4	DERECHOS		0.00	0.00	0.00	0.00	0.00	0.00
5	PRODUCTOS 1		6,877,306.41	0.00	6,877,306.41	7,283,853.53	7,283,853.53	406,547.12
6	APROVECHAMIENTOS 2		128,816.98	0.00	128,816.98	196,338.66	196,338.66	67,521.68
8	PARTICIPACIONES, APORTACIONES, CONVENIOS, INCENTIVOS DERIVADOS DE LA COLABORACION FISCAL Y FONDOS DISTINTOS DE APORTACIONES		309,546.84	0.00	309,546.84	430,574.87	430,574.87	121,028.03
			122,886,652.10	-8,190,230.80	114,696,421.30	120,439,241.74	120,439,241.74	-2,447,410.36
9	TRANSFERENCIAS, ASIGNACIONES, SUBSIDIOS Y SUBVENCIONES, Y PENSIONES Y JUBILACIONES		0.00	0.00	0.00	0.00	0.00	0.00


**INGRESOS DE LOS ENTES PÚBLICOS DE LOS PODERES LEGISLATIVO Y JUDICIAL, DE LOS ÓRGANOS AUTÓNOMOS Y DEL SECTOR PARAESTATAL O PARAMUNICIPAL, ASÍ COMO DE LAS EMPRESAS PRODUCTIVAS DEL ESTADO**

7	INGRESOS POR VENTA DE BIENES, PRESTACIÓN DE SERVICIOS Y OTROS INGRESOS 3		0.00	0.00	0.00	0.00	0.00	0.00
10	INGRESOS DERIVADOS DE FINANCIAMIENTO		0.00	0.00	0.00	0.00	0.00	0.00
	INGRESOS DERIVADOS DE FINANCIAMIENTOS		0.00	0.00	0.00	0.00	0.00	0.00

<b>TOTAL:</b>			<b>139,475,837.32</b>	<b>-8,190,230.80</b>	<b>131,285,606.52</b>	<b>137,959,579.52</b>	<b>137,959,579.52</b>	<b>-1,516,257.80</b>
<b>Ingresos excedentes:</b>					<b>131,285,606.52</b>			<b>-1,516,257.80</b>

"BAJO PROTESTA DE DECIR VERDAD DECLARAMOS QUE LOS ESTADOS FINANCIEROS Y SUS NOTAS, SON RAZONABLEMENTE CORRECTOS Y SON RESPONSABILIDAD DEL EMISOR"

Fecha: 15/11/2024 01:40:46 p. m.




**MUNICIPIO DE COQUIMATLAN, COL.**  
 Sistema Integral de Contabilidad Gubernamental  
**ESTADO ANALITICO DE INGRESOS**  
**DEL 1 DE ENERO AL 31 DE OCTUBRE DE 2024**

Análisis por: Fuente de Financiamiento

Clave Presupuestaria Descripción  
 Rubro Concepto

Estimado Ene-Oct (1)	Ampliaciones / (Reducciones) Ene-Oct (2)	Ingreso Modificado Ene-Oct (3=1+2)	Devengado Ene-Oct (4)	Recaudado Ene-Oct (5)	Diferencia Ene-Oct (6=5-1)
----------------------------	---	---	-----------------------------	-----------------------------	----------------------------------

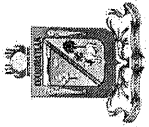
PRESIDENTE MUNICIPAL

  
 TESORERO MUNICIPAL  
 C.P. HECTOR MANUEL PEREGRINA SANCHEZ

C. LUIS GERARDO GARCIA OLIVARES

DIRECTORA DE EGRESOS

C.P. ALEJANDRA ELIZABETH RAMOS PADILLA



**MUNICIPIO DE COQUIMATLAN, COL.**  
**Sistema Integral de Contabilidad Gubernamental**  
**ESTADO ANALITICO DE INGRESOS**  
**DEL 1 DE ENERO AL 31 DE OCTUBRE DE 2024**

Análisis por: Fuente de Financiamiento

Clave Presupuestaria Descripción

Rubro Concepto

	Estimado	Ampliaciones /	Ingreso	Devengado	Recaudado	Diferencia
	Ene-Oct	(Reducciones)	Modificado	Ene-Oct	Ene-Oct	Ene-Oct
	(1)	Ene-Oct	(3=1+2)	(4)	(5)	(6=5-1)
		(2)				

Nota: Estas firmas corresponden al ESTADO ANALITICO DE INGRESOS



1.- Incluye intereses que generan las cuentas bancarias de los entes públicos en productos

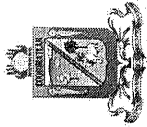
2.- Incluye donativos en efectivo del Poder Ejecutivo, entre otros aprovechamientos.

3.- Se refiere a los ingresos propios obtenidos por los Poderes Legislativo y Judicial, los órganos Autónomos y las entidades de la administración pública paraestatal y paramunicipal por sus actividades diversas no inherentes a su operación que generan recursos y que no sean ingresos por venta de bienes o prestación de servicios, tales como donativos en efectivo, entre otros.

# Información Presupuestaria

## *Estado Analítico del Presupuesto de Egresos*






**MUNICIPIO DE COQUIMATLAN, COL.**  
**Sistema Integral de Contabilidad Gubernamental**  
**ESTADO ANALITICO DEL EJERCICIO DEL PRESUPUESTO DE EGRESOS**  
 Clasificador por Objeto del Gasto (Capítulo y Concepto)  
**DEL 1 DE ENERO AL 31 DE OCTUBRE DE 2024**

Cap-Con	Clave Presupuestaria	Descripción	Concepto	Aprobado		Ampliaciones / (Reducciones)		Egresos		Pagado	Subejercicio
				Ene-Oct	(1)	(2)	Modificado	(3=1+2)	Ene-Oct		
<b>1</b>	<b>0</b>	<b>SERVICIOS PERSONALES</b>		<b>55,969,828.47</b>	<b>6,832,558.36</b>	<b>62,802,386.83</b>	<b>62,802,386.83</b>	<b>62,802,386.83</b>	<b>62,397,127.15</b>	<b>0.00</b>	
1	1	REMUNERACIONES AL PERSONAL DE CARACTER PERMANENTE		28,120,665.07	-2,389,855.17	25,730,809.90	25,730,809.90	25,730,809.90	25,730,809.90	0.00	
1	2	REMUNERACIONES AL PERSONAL DE CARÁCTER TRANSITORIO		0.00	133,615.32	133,615.32	133,615.32	133,615.32	133,615.32	0.00	
1	3	REMUNERACIONES ADICIONALES Y ESPECIALES		4,869,717.05	6,917,498.21	11,787,215.26	11,787,215.26	11,787,215.26	11,441,058.27	0.00	
1	4	SEGURIDAD SOCIAL		4,621,790.90	-966,567.56	3,655,223.34	3,655,223.34	3,655,223.34	3,655,223.34	0.00	
1	5	OTRAS PRESTACIONES SOCIALES Y ECONOMICAS		16,609,036.45	3,139,124.38	19,748,160.83	19,748,160.83	19,748,160.83	19,689,058.14	0.00	
1	6	PREVISIONES		0.00	0.00	0.00	0.00	0.00	0.00	0.00	
1	7	PAGO DE ESTIMULOS A SERVIDORES PUBLICOS		1,748,619.00	-1,256.82	1,747,362.18	1,747,362.18	1,747,362.18	1,747,362.18	0.00	
<b>2</b>	<b>0</b>	<b>MATERIALES Y SUMINISTROS</b>		<b>4,737,483.65</b>	<b>-147,336.49</b>	<b>4,590,147.16</b>	<b>4,589,754.84</b>	<b>4,589,754.84</b>	<b>4,399,588.44</b>	<b>392.32</b>	
2	1	MATERIALES DE ADMINISTRACION, EMISION DE DOCUMENTOS Y ARTICULOS OFICIALES		454,566.62	39,081.54	493,648.16	493,255.84	493,255.84	467,055.54	392.32	
2	2	ALIMENTOS Y UTENSILIOS		0.00	0.00	0.00	0.00	0.00	0.00	0.00	
2	3	MATERIAS PRIMAS Y MATERIALES DE PRODUCCION Y COMERCIALIZACION		0.00	0.00	0.00	0.00	0.00	0.00	0.00	
2	4	MATERIALES Y ARTICULOS DE CONSTRUCCION Y DE REPARACION		152,683.12	55,017.34	207,700.46	207,700.46	207,700.46	207,700.46	0.00	
2	5	PRODUCTOS QUIMICOS, FARMACEUTICOS Y DE LABORATORIO		14,335.22	-3,213.20	11,122.02	11,122.02	11,122.02	11,122.02	0.00	
2	6	COMBUSTIBLES, LUBRICANTES Y ADITIVOS		3,769,176.56	-212,354.22	3,556,822.34	3,556,822.34	3,556,822.34	3,392,856.24	0.00	
2	7	VESTUARIO, BLANCOS, PRENDAS DE PROTECCION Y ARTICULOS DEPORTIVOS		228,799.16	-8,279.42	220,519.74	220,519.74	220,519.74	220,519.74	0.00	
2	8	MATERIALES Y SUMINISTROS PARA SEGURIDAD		47,653.08	-5,957.88	41,695.20	41,695.20	41,695.20	41,695.20	0.00	
2	9	HERRAMIENTAS, REFACCIONES Y ACCESORIOS MENORES		70,269.89	-11,630.65	58,639.24	58,639.24	58,639.24	58,639.24	0.00	
<b>3</b>	<b>0</b>	<b>SERVICIOS GENERALES</b>		<b>11,141,281.32</b>	<b>3,712,328.90</b>	<b>14,853,610.22</b>	<b>14,851,781.54</b>	<b>14,851,781.54</b>	<b>14,820,280.40</b>	<b>1,828.68</b>	
3	1	SERVICIOS BÁSICOS		5,315,355.15	-2,076,242.86	3,239,112.29	3,239,112.29	3,239,112.29	3,239,112.29	0.00	
3	2	SERVICIOS DE ARRENDAMIENTO		211,291.00	38,373.00	249,664.00	249,664.00	249,664.00	244,164.00	0.00	
3	3	SERVICIOS PROFESIONALES, CIENTIFICOS, TECNICOS Y OTROS SERVICIOS		121,978.44	-1,340.08	120,638.36	120,638.36	120,638.36	120,638.36	0.00	
3	4	SERVICIOS FINANCIEROS, BANCARIOS Y COMERCIALES		49,616.99	22,754.72	72,371.71	72,354.39	72,354.39	72,354.39	17.32	
3	5	SERVICIOS DE INSTALACION, REPARACION, MANTENIMIENTO Y CONSERVACION		3,501,971.96	224,231.13	3,726,203.09	3,724,391.73	3,724,391.73	3,714,616.73	1,811.36	
3	6	SERVICIOS DE COMUNICACION SOCIAL Y PUBLICIDAD		0.00	92,132.50	92,132.50	92,132.50	92,132.50	92,132.50	0.00	
3	7	SERVICIOS DE TRASLADO Y VIATICOS		0.00	0.00	0.00	0.00	0.00	0.00	0.00	
3	8	SERVICIOS OFICIALES		1,741,343.12	238,950.20	1,980,293.32	1,980,293.32	1,980,293.32	1,964,067.18	0.00	
3	9	OTROS SERVICIOS GENERALES		199,724.66	5,173,470.29	5,373,194.95	5,373,194.95	5,373,194.95	5,373,194.95	0.00	
<b>4</b>	<b>0</b>	<b>TRANSFERENCIAS, ASIGNACIONES, SUBSIDIOS Y OTRAS AYUDAS</b>		<b>15,274,293.29</b>	<b>4,492,353.56</b>	<b>19,766,646.85</b>	<b>19,766,646.85</b>	<b>19,766,646.85</b>	<b>19,766,646.85</b>	<b>0.00</b>	

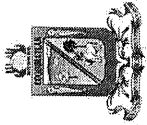
"BAJO PROTESTA DE DECIR VERDAD DECLARAMOS QUE LOS ESTADOS FINANCIEROS Y SUS NOTAS, SON RAZONABLEMENTE CORRECTOS Y SON RESPONSABILIDAD DEL EMISOR"



**MUNICIPIO DE COQUIMATLAN, COL.**  
**Sistema Integral de Contabilidad Gubernamental**  
**ESTADO ANALITICO DEL EJERCICIO DEL PRESUPUESTO DE EGRESOS**  
 Clasificador por Objeto del Gasto (Capítulo y Concepto)  
**DEL 1 DE ENERO AL 31 DE OCTUBRE DE 2024**

Cap-Con	Clave Presupuestaria	Descripción	Concepto	Egresos						Subejercicio Ene-Oct (6=3-4)	
				Aprobado Ene-Oct (1)	Ampliaciones / (Reducciones) Ene-Oct (2)	Modificado Ene-Oct (3=1+2)	Devengado Ene-Oct (4)	Pagado Ene-Oct (5)			
4	1	TRANSFERENCIAS INTERNAS Y ASIGNACIONES AL SECTOR PÚBLICO		0.00	0.00	0.00	0.00	0.00	0.00	0.00	0.00
4	2	TRANSFERENCIAS AL RESTO DEL SECTOR PÚBLICO		7,666,666.60	4,600,000.00	12,266,666.60	12,266,666.60	12,266,666.60	12,266,666.60	0.00	0.00
4	3	SUBSIDIOS Y SUBVENCIONES		0.00	0.00	0.00	0.00	0.00	0.00	0.00	0.00
4	4	AYUDAS SOCIALES		466,150.00	-49,232.50	416,917.50	416,917.50	416,917.50	416,917.50	0.00	0.00
4	5	PENSIONES Y JUBILACIONES		7,141,476.69	-58,413.94	7,083,062.75	7,083,062.75	7,083,062.75	7,083,062.75	0.00	0.00
4	6	TRANSFERENCIAS A FIDEICOMISOS, MANDATOS Y CONTRATOS ANALOGOS.		0.00	0.00	0.00	0.00	0.00	0.00	0.00	0.00
4	7	TRANSFERENCIAS A LA SEGURIDAD SOCIAL		0.00	0.00	0.00	0.00	0.00	0.00	0.00	0.00
4	8	DONATIVOS		0.00	0.00	0.00	0.00	0.00	0.00	0.00	0.00
4	9	TRANSFERENCIAS AL EXTERIOR		0.00	0.00	0.00	0.00	0.00	0.00	0.00	0.00
5	0	<b>BIENES MUEBLES, INMUEBLES E INTANGIBLES</b>		<b>8,251,911.69</b>	<b>-6,278,481.03</b>	<b>1,973,430.66</b>	<b>704,121.85</b>	<b>704,121.85</b>	<b>704,121.85</b>	<b>1,269,308.81</b>	<b>1,269,308.81</b>
5	1	MOBILIARIO Y EQUIPO DE ADMINISTRACION		8,238,912.70	-8,056,068.62	182,844.08	182,834.08	182,834.08	182,834.08	10.00	10.00
5	2	MOBILIARIO Y EQUIPO EDUCACIONAL Y RECREATIVO		12,998.99	-12,998.99	0.00	0.00	0.00	0.00	0.00	0.00
5	3	EQUIPO E INSTRUMENTAL MEDICO Y DE LABORATORIO		0.00	0.00	0.00	0.00	0.00	0.00	0.00	0.00
5	4	VEHICULOS Y EQUIPO DE TRANSPORTE		0.00	0.00	0.00	0.00	0.00	0.00	0.00	0.00
5	5	EQUIPO DE DEFENSA Y SEGURIDAD		0.00	0.00	0.00	0.00	0.00	0.00	0.00	0.00
5	6	MAQUINARIA, OTROS EQUIPOS Y HERRAMIENTAS		0.00	0.00	0.00	0.00	0.00	0.00	0.00	0.00
5	7	ACTIVOS BIOLÓGICOS		0.00	0.00	0.00	0.00	0.00	0.00	0.00	0.00
5	8	BIENES INMUEBLES		0.00	1,790,586.58	1,790,586.58	521,287.77	521,287.77	521,287.77	1,269,298.81	1,269,298.81
5	9	ACTIVOS INTANGIBLES		0.00	0.00	0.00	0.00	0.00	0.00	0.00	0.00
6	0	<b>INVERSION PUBLICA</b>		<b>38,468,906.00</b>	<b>-9,958,455.32</b>	<b>28,510,450.68</b>	<b>25,097,925.81</b>	<b>23,976,680.65</b>	<b>23,976,680.65</b>	<b>3,412,524.87</b>	<b>3,412,524.87</b>
6	1	OBRA PUBLICA EN BIENES DE DOMINIO PÚBLICO		38,468,906.00	-26,972,472.91	11,496,433.09	8,100,767.99	7,197,520.89	7,197,520.89	3,395,665.10	3,395,665.10
6	2	OBRA PUBLICA EN BIENES PROPIOS		0.00	17,014,017.59	17,014,017.59	16,997,157.82	16,779,159.76	16,779,159.76	16,859.77	16,859.77
6	3	PROYECTOS PRODUCTIVOS Y ACCIONES DE FOMENTO		0.00	0.00	0.00	0.00	0.00	0.00	0.00	0.00
7	0	<b>INVERSIONES FINANCIERAS Y OTRAS PROVISIONES</b>		<b>0.00</b>	<b>0.00</b>	<b>0.00</b>	<b>0.00</b>	<b>0.00</b>	<b>0.00</b>	<b>0.00</b>	<b>0.00</b>
7	1	INVERSIONES PARA EL FOMENTO DE ACTIVIDADES PRODUCTIVAS		0.00	0.00	0.00	0.00	0.00	0.00	0.00	0.00
7	2	ACCIONES Y PARTICIPACIONES DE CAPITAL		0.00	0.00	0.00	0.00	0.00	0.00	0.00	0.00
7	3	COMPRA DE TITULOS Y VALORES		0.00	0.00	0.00	0.00	0.00	0.00	0.00	0.00
7	4	CONCESION DE PRESTAMOS		0.00	0.00	0.00	0.00	0.00	0.00	0.00	0.00
7	5	INVERSIONES EN FIDEICOMISOS, MANDATOS Y OTROS ANALOGOS		0.00	0.00	0.00	0.00	0.00	0.00	0.00	0.00
7	6	OTRAS INVERSIONES FINANCIERAS		0.00	0.00	0.00	0.00	0.00	0.00	0.00	0.00
7	9	PROVISIONES PARA CONTINGENCIAS Y OTRAS EROGACIONES ESPECIALES		0.00	0.00	0.00	0.00	0.00	0.00	0.00	0.00

"BAJO PROTESTA DE DECIR VERDAD DECLARAMOS QUE LOS ESTADOS FINANCIEROS Y SUS NOTAS, SON RAZONABLEMENTE CORRECTOS Y SON RESPONSABILIDAD DEL EMISOR"



**MUNICIPIO DE COQUIMATLAN, COL.**  
**Sistema Integral de Contabilidad Gubernamental**  
**ESTADO ANALITICO DEL EJERCICIO DEL PRESUPUESTO DE EGRESOS**  
 Clasificador por Objeto del Gasto (Capítulo y Concepto)  
**DEL 1 DE ENERO AL 31 DE OCTUBRE DE 2024**

Clave Presupuestaria	Descripción	Cap-Con	Aprobado Ene-Oct (1)	Ampliaciones / (Reducciones) Ene-Oct (2)	Egresos Modificado Ene-Oct (3=1+2)	Devengado Ene-Oct (4)	Pagado Ene-Oct (5)	Subejercicio Ene-Oct (6=3-4)
<b>8 0</b>	<b>PARTICIPACIONES Y APORTACIONES</b>		<b>0.00</b>	<b>0.00</b>	<b>0.00</b>	<b>0.00</b>	<b>0.00</b>	<b>0.00</b>
8 1	PARTICIPACIONES		0.00	0.00	0.00	0.00	0.00	0.00
8 3	APORTACIONES		0.00	0.00	0.00	0.00	0.00	0.00
8 5	CONVENIOS		0.00	0.00	0.00	0.00	0.00	0.00
<b>9 0</b>	<b>DEUDA PUBLICA</b>		<b>1,425,662.35</b>	<b>3,632,432.98</b>	<b>5,058,095.33</b>	<b>5,058,095.33</b>	<b>4,962,082.97</b>	<b>0.00</b>
9 1	AMORTIZACION DE LA DEUDA PUBLICA		703,692.55	67,856.59	771,549.14	771,549.14	771,549.14	0.00
9 2	INTERESES DE LA DEUDA PUBLICA		721,969.80	-246,515.70	475,454.10	475,454.10	475,454.10	0.00
9 3	COMISIONES DE LA DEUDA PUBLICA		0.00	0.00	0.00	0.00	0.00	0.00
9 4	GASTOS DE LA DEUDA PUBLICA		0.00	0.00	0.00	0.00	0.00	0.00
9 5	COSTO POR CEBERTURAS		0.00	0.00	0.00	0.00	0.00	0.00
9 6	APOYOS FINANCIEROS		0.00	0.00	0.00	0.00	0.00	0.00
9 9	ADEUDOS DE EJERCICIOS FISCALES ANTERIORES (ADEFAS)		0.00	3,811,092.09	3,811,092.09	3,811,092.09	3,715,079.73	0.00
<b>TOTAL DEL GASTO:</b>			<b>135,269,366.77</b>	<b>2,285,400.96</b>	<b>137,554,767.73</b>	<b>132,870,713.05</b>	<b>131,026,528.31</b>	<b>4,684,054.68</b>

PRESIDENTE MUNICIPAL

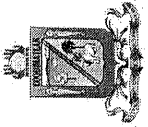
C. LUIS GERARDO GARCIA OLIVARES

DIRECTORA DE EGRESOS

C.P. HECTOR MANUEL PEREGRINA SANCHEZ

C.P. ALEJANDRA ELIZABETH RAMOS PADILLA





**MUNICIPIO DE COQUIMATLAN, COL.**  
**Sistema Integral de Contabilidad Gubernamental**  
**ESTADO ANALITICO DEL EJERCICIO DEL PRESUPUESTO DE EGRESOS**

Clasificación Económica (Tipo de Gasto)

**DEL 1 DE ENERO AL 31 DE OCTUBRE DE 2024**

Análisis por: Clasificación Económica

Clave Presupuestaria Descripción  
 TG Concepto

	Aprobado		Ampliaciones / (Reducciones)	Egresos		Devengado	Pagado	Subejercicio
	Ene-Oct	(1)		Modificado	Ene-Oct			
<b>1 GASTO CORRIENTE</b>	96,096,768.22	6,634,427.28	102,731,195.50	102,728,964.50	102,728,964.50	102,102,037.28	2,231.00	
<b>2 GASTO DE CAPITAL</b>	38,468,906.00	-8,227,975.00	30,240,931.00	25,559,107.32	24,437,862.16	4,681,823.68	0.00	
<b>3 AMORTIZACION DE LA DEUDA Y DISMINUCION DE PASIVOS</b>	703,692.55	3,878,948.68	4,582,641.23	4,582,641.23	4,486,628.87	0.00	0.00	
<b>4 PENSIONES Y JUBILACIONES</b>	0.00	0.00	0.00	0.00	0.00	0.00	0.00	
<b>5 PARTICIPACIONES</b>	0.00	0.00	0.00	0.00	0.00	0.00	0.00	

**TOTAL DEL GASTO: 135,269,366.77 2,285,400.96 137,554,767.73 132,870,713.05 131,026,528.31 4,684,054.68**


PRESIDENTE MUNICIPAL

C. LUIS GERARDO GARCIA OLIVARES

DIRECTORA DE EGRESOS

C.P. ALEJANDRA ELIZABETH RAMOS PADILLA

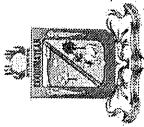
TESORERO MUNICIPAL  
 C.P. HECTOR MANUEL PEREGRINA SANCHEZ



**MUNICIPIO DE COQUIMATLAN, COL.**  
**Sistema Integral de Contabilidad Gubernamental**  
**ESTADO ANALITICO DEL EJERCICIO DEL PRESUPUESTO DE EGRESOS**  
 Clasificación Administrativa

**DEL 1 DE ENERO AL 31 DE OCTUBRE DE 2024**

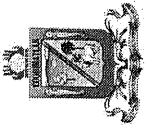
Clave Presupuestaria UP-UR-UE	Descripción Concepto	Egresos						
		Aprobado Ene-Oct (1)	Ampliaciones / (Reducciones) Ene-Oct (2)	Modificado Ene-Oct (3=1+2)	Devengado Ene-Oct (4)	Pagado Ene-Oct (5)	Subejercicio Ene-Oct (6=3-4)	
<b>01 REGIDORES</b>		<b>2,693,335.90</b>	<b>397,940.78</b>	<b>3,091,276.68</b>	<b>3,091,276.68</b>	<b>3,091,276.68</b>	<b>0.00</b>	
<b>01 01 REGIDORES</b>		<b>2,693,335.90</b>	<b>397,940.78</b>	<b>3,091,276.68</b>	<b>3,091,276.68</b>	<b>3,091,276.68</b>	<b>0.00</b>	
01 01 01	DESPACHO DE REGIDORES	2,693,335.90	397,940.78	3,091,276.68	3,091,276.68	3,091,276.68	0.00	
<b>02 PRESIDENCIA MUNICIPAL</b>		<b>2,481,644.74</b>	<b>487,367.38</b>	<b>2,969,012.12</b>	<b>2,969,012.12</b>	<b>2,947,485.98</b>	<b>0.00</b>	
<b>02 01 PRESIDENCIA MUNICIPAL</b>		<b>2,481,644.74</b>	<b>487,367.38</b>	<b>2,969,012.12</b>	<b>2,969,012.12</b>	<b>2,947,485.98</b>	<b>0.00</b>	
02 01 01	DESPACHO DE PRESIDENCIA	1,551,966.08	307,197.53	1,859,163.61	1,859,163.61	1,837,637.47	0.00	
02 01 02	SECRETARIA PARTICULAR	929,678.66	180,169.85	1,109,848.51	1,109,848.51	1,109,848.51	0.00	
<b>03 SECRETARIA DEL H AYUNTAMIENTO</b>		<b>7,614,924.78</b>	<b>1,123,742.54</b>	<b>8,738,667.32</b>	<b>8,738,667.32</b>	<b>8,705,378.11</b>	<b>10.00</b>	
<b>03 01 SECRETARIA DEL H AYUNTAMIENTO</b>		<b>7,614,924.78</b>	<b>1,123,742.54</b>	<b>8,738,667.32</b>	<b>8,738,667.32</b>	<b>8,705,378.11</b>	<b>10.00</b>	
03 01 01	DESPACHO DE SECRETARIA DEL H AYUNTAMIENTO	3,485,142.35	463,597.69	3,948,740.04	3,948,730.04	3,940,269.04	10.00	
03 01 02	DIRECCION DE ASUNTOS JURIDICOS	561,297.37	63,997.09	625,294.46	625,294.46	625,294.46	0.00	
03 01 03	DIRECCION DE COMUNICACION SOCIAL	599,670.55	25,905.95	625,576.50	625,576.50	625,326.50	0.00	
03 01 04	DIRECCION DE CULTURA	610,994.50	114,647.87	725,642.37	725,642.37	725,642.37	0.00	
03 01 05	DIRECCION DE DEPORTES	1,030,135.70	147,440.13	1,177,575.83	1,177,575.83	1,177,575.83	0.00	
03 01 07	DIRECCION DE REGISTRO CIVIL	0.00	8,794.00	8,794.00	8,794.00	8,794.00	0.00	
03 01 08	JUNTA MUNICIPAL DE PUEBLO JUAREZ	1,146,184.31	306,459.81	1,452,644.12	1,452,644.12	1,428,075.91	0.00	
03 01 09	COMISARIAS MUNICIPALES	181,500.00	-7,100.00	174,400.00	174,400.00	174,400.00	0.00	
<b>04 OFICIALIA MAYOR</b>		<b>30,567,488.92</b>	<b>-6,483,280.49</b>	<b>24,084,208.43</b>	<b>24,083,744.75</b>	<b>23,859,296.86</b>	<b>463.68</b>	
<b>04 01 OFICIALIA MAYOR</b>		<b>30,567,488.92</b>	<b>-6,483,280.49</b>	<b>24,084,208.43</b>	<b>24,083,744.75</b>	<b>23,859,296.86</b>	<b>463.68</b>	
04 01 01	DESPACHO DE OFICIALIA MAYOR	17,246,881.74	-7,470,261.90	9,776,619.84	9,776,156.16	9,610,810.96	463.68	
04 01 03	DEPARTAMENTO DE RECURSOS HUMANOS	13,019,445.14	948,527.59	13,967,972.73	13,967,972.73	13,908,870.04	0.00	
04 01 05	DEPARTAMENTO DE INFORMATICA	301,162.04	38,453.82	339,615.86	339,615.86	339,615.86	0.00	
<b>05 TESORERIA MUNICIPAL</b>		<b>6,168,398.01</b>	<b>5,616,343.42</b>	<b>11,784,741.43</b>	<b>11,784,724.11</b>	<b>11,724,609.59</b>	<b>17.32</b>	
<b>05 01 TESORERIA MUNICIPAL</b>		<b>6,168,398.01</b>	<b>5,616,343.42</b>	<b>11,784,741.43</b>	<b>11,784,724.11</b>	<b>11,724,609.59</b>	<b>17.32</b>	
05 01 01	DESPACHO DE TESORERIA MUNICIPAL	5,153,287.00	5,835,916.43	10,989,203.43	10,989,186.11	10,929,071.59	17.32	
05 01 02	DIRECCION DE INGRESOS	203,367.60	32,949.58	236,317.18	236,317.18	236,317.18	0.00	
05 01 03	DIRECCION DE EGRESOS Y CONTABILIDAD	446,852.23	-153,101.27	293,750.96	293,750.96	293,750.96	0.00	
05 01 04	DIRECCION DE CATASTRO	364,891.18	-99,421.32	265,469.86	265,469.86	265,469.86	0.00	
<b>06 CONTRALOR MUNICIPAL</b>		<b>267,537.78</b>	<b>33,870.29</b>	<b>301,408.07</b>	<b>301,408.07</b>	<b>301,408.07</b>	<b>0.00</b>	
<b>06 01 CONTRALOR MUNICIPAL</b>		<b>267,537.78</b>	<b>33,870.29</b>	<b>301,408.07</b>	<b>301,408.07</b>	<b>301,408.07</b>	<b>0.00</b>	
06 01 01	DESPACHO DEL CONTRALOR MUNICIPAL	267,537.78	33,870.29	301,408.07	301,408.07	301,408.07	0.00	
<b>07 DIRECCION DE OBRAS PUBLICAS, DESARROLLO URBANO Y ECOLOGIA</b>		<b>2,327,784.32</b>	<b>29,416,682.57</b>	<b>31,744,466.89</b>	<b>27,761,039.29</b>	<b>26,635,694.13</b>	<b>3,983,427.60</b>	
<b>07 01 DIRECCION DE OBRAS PUBLICAS, DESARROLLO URBANO Y ECOLOGIA</b>		<b>2,327,784.32</b>	<b>29,416,682.57</b>	<b>31,744,466.89</b>	<b>27,761,039.29</b>	<b>26,635,694.13</b>	<b>3,983,427.60</b>	



**MUNICIPIO DE COQUIMATLAN, COL.**  
**Sistema Integral de Contabilidad Gubernamental**  
**ESTADO ANALITICO DEL EJERCICIO DEL PRESUPUESTO DE EGRESOS**  
 Clasificación Administrativa

**DEL 1 DE ENERO AL 31 DE OCTUBRE DE 2024**

UP-UR-UE	Clasificación Administrativa	Descripción	Concepto	Aprobado		Ampliaciones / (Reducciones)		Egresos Modificado		Devengado		Pagado		Subejercicio	
				Ene-Oct	(1)	Ene-Oct	(2)	Ene-Oct	(3=1+2)	Ene-Oct	(4)	Ene-Oct	(5)	Ene-Oct	(6=3+4)
07 01 01	DESPACHO DE LA DIRECCION DE OBRAS PUBLICAS, DESARROLLO URBANO Y ECOLOGIA			2,128,524.14		4,614,833.44		6,743,357.58		3,512,636.50		2,930,098.17		3,230,721.08	
07 01 02	DEPARTAMENTO DE OBRAS PUBLICAS			199,260.18		24,745,980.73		24,945,240.91		24,192,534.39		23,649,727.56		752,706.52	
07 01 04	DEPARTAMENTO DE ECOLOGIA			0.00		55,868.40		55,868.40		55,868.40		55,868.40		0.00	
<b>08</b>	<b>DIRECCION DE SERVICIOS PUBLICOS</b>			<b>19,181,865.98</b>		<b>-14,035.40</b>		<b>19,167,830.58</b>		<b>19,167,830.58</b>		<b>18,959,585.17</b>		<b>0.00</b>	
<b>08 01</b>	<b>DIRECCION DE SERVICIOS PUBLICOS</b>			<b>19,181,865.98</b>		<b>-14,035.40</b>		<b>19,167,830.58</b>		<b>19,167,830.58</b>		<b>18,959,585.17</b>		<b>0.00</b>	
08 01 01	DESPACHO DE LA DIRECCION DE SERVICIOS PUBLICOS			19,171,130.62		-570,241.58		18,600,889.04		18,600,889.04		18,392,643.63		0.00	
08 01 03	DEPARTAMENTO DE PARQUES Y JARDINES			0.00		449,317.82		449,317.82		449,317.82		449,317.82		0.00	
08 01 04	DEPARTAMENTO DE RASTRO MUNICIPAL			10,735.36		9,353.84		20,089.20		20,089.20		20,089.20		0.00	
08 01 06	DEPARTAMENTO DE PANTEON			0.00		97,534.52		97,534.52		97,534.52		97,534.52		0.00	
<b>09</b>	<b>DIRECCION DE SEGURIDAD PUBLICA, TRANSITO Y VIALIDAD</b>			<b>14,251,561.41</b>		<b>729,925.05</b>		<b>14,981,486.46</b>		<b>14,981,486.46</b>		<b>14,906,272.41</b>		<b>0.00</b>	
<b>09 01</b>	<b>DIRECCION DE SEGURIDAD PUBLICA, TRANSITO Y VIALIDAD</b>			<b>14,251,561.41</b>		<b>729,925.05</b>		<b>14,981,486.46</b>		<b>14,981,486.46</b>		<b>14,906,272.41</b>		<b>0.00</b>	
09 01 01	SEGURIDAD PUBLICA, TRANSITO Y VIALIDAD			14,251,561.41		729,925.05		14,981,486.46		14,981,486.46		14,906,272.41		0.00	
<b>10</b>	<b>DIRECCION DE DESARROLLO MUNICIPAL</b>			<b>1,868,939.98</b>		<b>255,450.34</b>		<b>2,124,390.32</b>		<b>2,124,390.32</b>		<b>2,124,390.32</b>		<b>0.00</b>	
<b>10 01</b>	<b>DIRECCION DE DESARROLLO MUNICIPAL</b>			<b>1,868,939.98</b>		<b>255,450.34</b>		<b>2,124,390.32</b>		<b>2,124,390.32</b>		<b>2,124,390.32</b>		<b>0.00</b>	
10 01 01	DESPACHO DE LA DIRECCION DE DESARROLLO MUNICIPAL			779,243.90		197,959.02		977,202.92		977,202.92		977,202.92		0.00	
10 01 02	DEPARTAMENTO DE PLANEACION			987,935.78		47,531.45		1,035,467.23		1,035,467.23		1,035,467.23		0.00	
10 01 04	DEPARTAMENTO DE DESARROLLO RURAL			101,760.30		9,959.87		111,720.17		111,720.17		111,720.17		0.00	
<b>11</b>	<b>ORGANISMOS PUBLICOS DESCENTRALIZADOS</b>			<b>7,666,666.60</b>		<b>4,600,000.00</b>		<b>12,266,666.60</b>		<b>12,266,666.60</b>		<b>12,266,666.60</b>		<b>0.00</b>	
<b>11 01</b>	<b>ORGANISMOS PUBLICOS DESCENTRALIZADOS</b>			<b>7,666,666.60</b>		<b>4,600,000.00</b>		<b>12,266,666.60</b>		<b>12,266,666.60</b>		<b>12,266,666.60</b>		<b>0.00</b>	
11 01 01	DIF MUNICIPAL			7,666,666.60		4,600,000.00		12,266,666.60		12,266,666.60		12,266,666.60		0.00	
<b>12</b>	<b>OBRA PUBLICA E INVERSION</b>			<b>38,468,906.00</b>		<b>-37,468,906.00</b>		<b>1,000,000.00</b>		<b>299,863.92</b>		<b>299,863.92</b>		<b>700,136.08</b>	
<b>12 01</b>	<b>OBRA PUBLICA</b>			<b>38,468,906.00</b>		<b>-37,468,906.00</b>		<b>1,000,000.00</b>		<b>299,863.92</b>		<b>299,863.92</b>		<b>700,136.08</b>	
12 01 01	OBRA PUBLICA			38,468,906.00		-37,468,906.00		1,000,000.00		299,863.92		299,863.92		700,136.08	
<b>13</b>	<b>DEUDA PUBLICA</b>			<b>1,425,662.35</b>		<b>3,632,432.98</b>		<b>5,058,095.33</b>		<b>5,058,095.33</b>		<b>4,962,082.97</b>		<b>0.00</b>	
<b>13 01</b>	<b>DEUDA PUBLICA</b>			<b>1,425,662.35</b>		<b>3,632,432.98</b>		<b>5,058,095.33</b>		<b>5,058,095.33</b>		<b>4,962,082.97</b>		<b>0.00</b>	
13 01 01	DEUDA PUBLICA			1,425,662.35		3,632,432.98		5,058,095.33		5,058,095.33		4,962,082.97		0.00	
<b>14</b>	<b>TRANSFERENCIAS, SUBSIDIOS Y AYUDAS</b>			<b>284,650.00</b>		<b>-42,132.50</b>		<b>242,517.50</b>		<b>242,517.50</b>		<b>242,517.50</b>		<b>0.00</b>	
<b>14 03</b>	<b>AYUDAS</b>			<b>284,650.00</b>		<b>-42,132.50</b>		<b>242,517.50</b>		<b>242,517.50</b>		<b>242,517.50</b>		<b>0.00</b>	
14 03 01	AYUDAS SOCIALES A PERSONAS			284,650.00		-42,132.50		242,517.50		242,517.50		242,517.50		0.00	
<b>TOTAL DEL GASTO:</b>				<b>135,269,366.77</b>		<b>2,285,400.96</b>		<b>137,554,767.73</b>		<b>132,870,713.05</b>		<b>131,026,528.31</b>		<b>4,684,054.68</b>	



**MUNICIPIO DE COQUIMATLAN, COL.**  
**Sistema Integral de Contabilidad Gubernamental**  
**ESTADO ANALITICO DEL EJERCICIO DEL PRESUPUESTO DE EGRESOS**

Clasificación Administrativa

**DEL 1 DE ENERO AL 31 DE OCTUBRE DE 2024**

Análisis por: Clasificación Administrativa

Clave Presupuestaria Descripción

UP-JR-UE Concepto

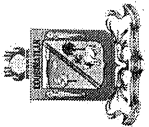
Clasificación Administrativa	Aprobado Ene-Oct (1)	Ampliaciones / (Reducciones) Ene-Oct (2)	Egresos Modificado Ene-Oct (3=1+2)	Devengado Ene-Oct (4)	Pagado Ene-Oct (5)	Subejercicio Ene-Oct (6=3-4)

Nota: Estas firmas corresponden al ESTADO ANALITICO DEL EJERCICIO DEL PRESUPUESTO DE EGRESOS

**TESORERO MUNICIPAL**  
**C.P. HECTOR MANUEL PEREGRINA SANCHEZ**

**PRESIDENTE MUNICIPAL**  
**C. LUIS GERARDO GARCIA OLIVARES**

**DIRECTORA DE EGRESOS**  
**C.P. ALEJANDRA ELIZABETH RAMOS PADILLA**



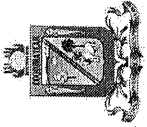
**MUNICIPIO DE COQUIMATLAN, COL.**  
**Sistema Integral de Contabilidad Gubernamental**  
**ESTADO ANALITICO DEL EJERCICIO DEL PRESUPUESTO DE EGRESOS**  
 Clasificación Funcional (Finalidad y Función)

**DEL 1 DE ENERO AL 31 DE OCTUBRE DE 2024**

Análisis por: Clasificación Funcional

Fin-Fun	Clave Presupuestaria	Descripción	Concepto	Egresos					Subejercicio Ene-Oct (6=3+4)
				Aprobado Ene-Oct (1)	Ampliaciones / (Reducciones) Ene-Oct (2)	Modificado Ene-Oct (3=1+2)	Devengado Ene-Oct (4)	Pagado Ene-Oct (5)	
<b>01</b>	<b>GOBIERNO</b>			<b>126,380,878.38</b>	<b>-32,686,905.97</b>	<b>93,693,972.41</b>	<b>93,691,741.41</b>	<b>92,968,801.83</b>	<b>2,231.00</b>
01 01	LEGISLACION			4,878,763.30	1,084,639.07	5,963,402.37	5,963,402.37	5,934,669.73	0.00
01 02	JUSTICIA			0.00	0.00	0.00	0.00	0.00	0.00
01 03	COORDINACION DE LA POLITICA DE GOBIERNO			117,190,533.79	-33,608,636.76	83,581,897.03	83,579,666.03	82,960,673.14	2,231.00
01 04	RELACIONES EXTERIORES			0.00	0.00	0.00	0.00	0.00	0.00
01 05	ASUNTOS FINANCIEROS Y HACENDARIOS			0.00	0.00	0.00	0.00	0.00	0.00
01 06	SEGURIDAD NACIONAL			0.00	0.00	0.00	0.00	0.00	0.00
01 07	ASUNTOS DE ORDEN PUBLICO Y DE SEGURIDAD INTERIOR			4,311,581.29	-162,908.28	4,148,673.01	4,148,673.01	4,073,458.96	0.00
01 08	OTROS SERVICIOS GENERALES			0.00	0.00	0.00	0.00	0.00	0.00
<b>02</b>	<b>DESARROLLO SOCIAL</b>			<b>1,221,821.79</b>	<b>30,372,306.93</b>	<b>31,594,128.72</b>	<b>26,912,305.04</b>	<b>25,791,059.88</b>	<b>4,681,823.68</b>
02 01	PROTECCION AMBIENTAL			0.00	6,631,500.00	6,631,500.00	6,623,823.93	6,405,825.87	7,676.07
02 02	VIVIENDA Y SERVICIOS A LA COMUNIDAD			0.00	23,609,431.00	23,609,431.00	18,935,283.39	18,032,036.29	4,674,147.61
02 03	SALUD			0.00	0.00	0.00	0.00	0.00	0.00
02 04	RECREACION, CULTURA Y OTRAS MANIFESTACIONES SOCIALES			1,221,821.79	131,375.93	1,353,197.72	1,353,197.72	1,353,197.72	0.00
02 05	EDUCACION			0.00	0.00	0.00	0.00	0.00	0.00
02 06	PROTECCION SOCIAL			0.00	0.00	0.00	0.00	0.00	0.00
02 07	OTROS ASUNTOS SOCIALES			0.00	0.00	0.00	0.00	0.00	0.00
<b>03</b>	<b>DESARROLLO ECONOMICO</b>			<b>0.00</b>	<b>0.00</b>	<b>0.00</b>	<b>0.00</b>	<b>0.00</b>	<b>0.00</b>
03 01	ASUNTOS ECONOMICOS, COMERCIALES Y LABORALES EN GENERAL			0.00	0.00	0.00	0.00	0.00	0.00
03 02	AGROPECUARIA, SILVICULTURA, PESCA Y CAZA			0.00	0.00	0.00	0.00	0.00	0.00
03 03	COMBUSTIBLES Y ENERGIA			0.00	0.00	0.00	0.00	0.00	0.00
03 04	MINERIA, MANUFACTURAS Y CONSTRUCCION			0.00	0.00	0.00	0.00	0.00	0.00
03 05	TRANSPORTE			0.00	0.00	0.00	0.00	0.00	0.00
03 06	COMUNICACIONES			0.00	0.00	0.00	0.00	0.00	0.00
03 07	TURISMO			0.00	0.00	0.00	0.00	0.00	0.00
03 08	CIENCIA, TECNOLOGIA E INNOVACION			0.00	0.00	0.00	0.00	0.00	0.00
03 09	OTRAS INDUSTRIAS Y OTROS ASUNTOS ECONOMICOS			0.00	0.00	0.00	0.00	0.00	0.00
<b>04</b>	<b>OTRAS NO CLASIFICADAS EN FUNCIONES ANTERIORES</b>			<b>7,666,666.60</b>	<b>4,600,000.00</b>	<b>12,266,666.60</b>	<b>12,266,666.60</b>	<b>12,266,666.60</b>	<b>0.00</b>
04 01	TRANSACCIONES DE LA DEUDA PUBLICA / COSTO FINANCIERO DE LA DEUDA			0.00	0.00	0.00	0.00	0.00	0.00
04 02	TRANSFERENCIAS, PARTICIPACIONES Y APORTACIONES ENTRE DIFERENTES NIVELES Y ORDENES DE GOBIERNO			7,666,666.60	4,600,000.00	12,266,666.60	12,266,666.60	12,266,666.60	0.00
04 03	SANEAMIENTO DEL SISTEMA FINANCIERO			0.00	0.00	0.00	0.00	0.00	0.00
04 04	ADEUDOS DE EJERCICIOS FISCALES ANTERIORES			0.00	0.00	0.00	0.00	0.00	0.00

"BAJO PROTESTA DE DECIR VERDAD DECLARAMOS QUE LOS ESTADOS FINANCIEROS Y SUS NOTAS, SON RAZONABLEMENTE CORRECTOS Y SON REPOSANABLEMENTE DEL EMISOR"



# MUNICIPIO DE COQUIMATLAN, COL.

Sistema Integral de Contabilidad Gubernamental

## ESTADO ANALITICO DEL EJERCICIO DEL PRESUPUESTO DE EGRESOS

Clasificación Funcional (Finalidad y Función)

### DEL 1 DE ENERO AL 31 DE OCTUBRE DE 2024

Análisis por: Clasificación Funcional

Clave Presupuestaria Descripción

Fin-Fun Concepto

Clave Presupuestaria	Fin-Fun	Concepto	Egresos					
			Aprobado Ene-Oct (1)	Ampliaciones / (Reducciones) Ene-Oct (2)	Modificado Ene-Oct (3=1+2)	Devengado Ene-Oct (4)	Pagado Ene-Oct (5)	Subejercicio Ene-Oct (6=3-4)

**TOTAL DEL GASTO:** 135,269,366.77    2,285,400.96    137,554,767.73    132,870,713.05    131,026,528.31    4,684,054.68

PRESIDENTE MUNICIPAL


C. LUIS GERARDO GARCIA OLIVARES

TESORERO MUNICIPAL

C.P. HECTOR MANUEL PEREGRINA SANCHEZ

DIRECTORA DE EGRESOS

C.P. ALEJANDRA ELIZABETH RAMOS PADILLA



**MUNICIPIO DE COQUIMATLAN, COL.**  
**Sistema Integral de Contabilidad Gubernamental**  
**ESTADO ANALITICO DEL EJERCICIO DEL PRESUPUESTO DE EGRESOS**

Fuente de Financiamiento

**DEL 1 DE ENERO AL 31 DE OCTUBRE DE 2024**

Análisis por: Fuente de Financiamiento

Clave Presupuestaria Descripción  
 FF-OF-RF Concepto

Egresos

Modificado  
 Ene-Oct  
 (3=1+2)

Ampliaciones /  
 (Reducciones)  
 Ene-Oct  
 (2)

Aprobado  
 Ene-Oct  
 (1)

Devengado  
 Ene-Oct  
 (4)

Pagado  
 Ene-Oct  
 (5)

Subejercicio  
 Ene-Oct  
 (6=3-4)

	(1)	(2)	(3=1+2)	(4)	(5)	(6=3-4)
<b>01 NO ETIQUETADO</b>	<b>82,548,899.36</b>	<b>9,783,450.91</b>	<b>92,332,350.27</b>	<b>92,330,119.27</b>	<b>91,682,393.74</b>	<b>2,231.00</b>
01 01 RECURSOS FISCALES	82,548,899.36	9,783,450.91	92,332,350.27	92,330,119.27	91,682,393.74	2,231.00
01 01 01 RECURSOS PROPIOS	82,548,899.36	9,783,450.91	92,332,350.27	92,330,119.27	91,682,393.74	2,231.00
<b>02 ETIQUETADO</b>	<b>52,720,467.41</b>	<b>-7,498,049.95</b>	<b>45,222,417.46</b>	<b>40,540,593.78</b>	<b>39,344,134.57</b>	<b>4,681,823.68</b>
02 05 RECURSOS FEDERALES	52,720,467.41	-7,498,049.95	45,222,417.46	40,540,593.78	39,344,134.57	4,681,823.68
02 05 01 FONDO DE INFRAESTRUCTURA SOCIAL MUNICIPAL	38,468,906.00	-9,615,975.00	28,852,931.00	24,171,524.25	23,050,279.09	4,681,406.75
02 05 02 FONDO DE FORTALECIMIENTO SOCIAL MUNICIPAL	14,251,561.41	729,925.05	14,981,486.46	14,981,486.46	14,906,272.41	0.00
02 05 06 PROGRAMA PROAGUA URBANO	0.00	1,388,000.00	1,388,000.00	1,387,583.07	1,387,583.07	416.93
<b>TOTAL DEL GASTO:</b>	<b>135,269,366.77</b>	<b>2,285,400.96</b>	<b>137,554,767.73</b>	<b>132,870,713.05</b>	<b>131,026,528.31</b>	<b>4,684,054.68</b>

**TOTAL DEL GASTO:**

**135,269,366.77 2,285,400.96 137,554,767.73 132,870,713.05 131,026,528.31 4,684,054.68**

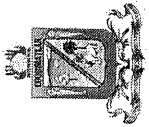
PRESIDENTE MUNICIPAL

**C. LUIS GERARDO GARCIA OLIVARES**

DIRECTORA DE EGRESOS

**C.P. ALEJANDRA ELIZABETH RAMOS PADILLA**

TESORERO MUNICIPAL  
**C.P. HECTOR MANUEL PEREGRINA SANCHEZ**



**MUNICIPIO DE COQUIMATLAN, COL.**  
**Sistema Integral de Contabilidad Gubernamental**  
**ESTADO ANALITICO DEL EJERCICIO DEL PRESUPUESTO DE EGRESOS**

Ubicación Geográfica

**DEL 1 DE ENERO AL 31 DE OCTUBRE DE 2024**

Análisis por:	Ubicación Geográfica	Clave Presupuestaria	Descripción	Ent-Mun-Loc-Col	Concepto	Egresos				Subejercicio Ene-Oct (6=3+4)	
						Aprobado Ene-Oct (1)	Ampliaciones / (Reducciones) Ene-Oct (2)	Modificado Ene-Oct (3=1+2)	Devengado Ene-Oct (4)		Pagado Ene-Oct (5)
<b>06 COLIMA</b>		<b>06 004</b>	<b>COQUIMATLAN</b>			<b>135,269,366.77</b>	<b>2,285,400.96</b>	<b>137,554,767.73</b>	<b>132,870,713.05</b>	<b>131,026,528.31</b>	<b>4,684,054.68</b>
06 004 1	011 CENTRO COQUIMATLAN					12,998.99	-12,998.99	0.00	0.00	129,251,685.50	22,922.41
06 004 1	012 CENTRO					0.00	445,000.00	445,000.00	445,000.00	445,000.00	0.00
06 004 13	LA ESPERANZA					0.00	2,928,826.83	2,928,826.83	878,302.25	299,863.92	2,050,524.58
06 004 15	PUEBLO JUAREZ (LA MAGDALENA)					0.00	750,000.00	750,000.00	212,716.30	212,716.30	537,283.70
06 004 16	LOS LIMONES					0.00	1,000,000.00	1,000,000.00	274,227.64	274,227.64	725,772.36
06 004 138	LAS HIGUERAS					0.00	1,040,586.58	1,040,586.58	308,571.47	308,571.47	732,015.11
						0.00	850,000.00	850,000.00	234,463.48	234,463.48	615,536.52
<b>TOTAL DEL GASTO:</b>						<b>135,269,366.77</b>	<b>2,285,400.96</b>	<b>137,554,767.73</b>	<b>132,870,713.05</b>	<b>131,026,528.31</b>	<b>4,684,054.68</b>

PRESIDENTE MUNICIPAL

**C. LUIS GERARDO GARCIA OLIVARES**


DIRECTORA DE EGRESOS

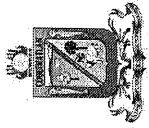
**C.P. HECTOR MANUEL PEREGRINA SANCHEZ**

**C.P. ALEJANDRA ELIZABETH RAMOS PADILLA**



## Información de Deuda ■





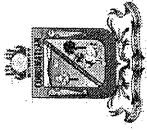
MUNICIPIO DE COQUIMATLAN, COL.  
Sistema Integral de Contabilidad Gubernamental  
**ENDEUDAMIENTO NETO**  
**DEL 1 DE ENERO AL 31 DE OCTUBRE DE 2024**  
(Cifras en Pesos)

Identificación de Crédito o Instrumento	Contratación/Colocación A	Amortización B	Endeudamiento Neto C = A - B
CREDITO BANOBRAS 7178 8,987,567.93	0.00	542,143.82	-542,143.82
CREDITO BANOBRAS 7211 POR 3,500,000.00	0.00	229,405.32	-229,405.32
<b>Total Créditos Bancarios</b>	<b>0.00</b>	<b>771,549.14</b>	<b>-771,549.14</b>

**Otros Instrumentos de Deuda**

<b>Total Otros Instrumentos de Deuda</b>	<b>0.00</b>	<b>0.00</b>	<b>0.00</b>
<b>TOTAL</b>	<b>0.00</b>	<b>771,549.14</b>	<b>-771,549.14</b>

"BAJO PROTESTA DE DECIR VERDAD DECLARAMOS QUE LOS ESTADOS FINANCIEROS Y SUS NOTAS, SON RAZONABLEMENTE CORRECTOS Y SON REPOSNABILIDAD DEL EMISOR"



MUNICIPIO DE COQUIMATLAN, COL.  
Sistema Integral de Contabilidad Gubernamental  
INTERESES DE LA DEUDA  
DEL 1 DE ENERO AL 31 DE OCTUBRE DE 2024  
(Cifras en Pesos)

Identificación de Crédito o Instrumento

CREDITO BANOBRAS 7178 8,987,567.93  
CREDITO BANOBRAS 7211 POR 3,500,000.00

Devengado

341,549.31  
133,904.79

Pagado

341,549.31  
133,904.79

**Total de Intereses de Créditos Bancarios**

**475,454.10**

**475,454.10**

Otros Instrumentos de Deuda

**Total de Intereses de Otros Instrumentos de Deuda**

**0.00**


**0.00**

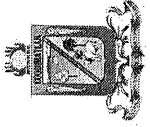
**TOTAL**

**475,454.10**

**475,454.10**

## Información Programática ■





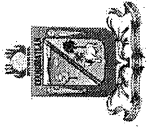
**MUNICIPIO DE COQUIMATLAN, COL.**  
Sistema Integral de Contabilidad Gubernamental  
**GASTO POR CATEGORIA PROGRAMATICA**  
**DEL 1 DE ENERO AL 31 DE OCTUBRE DE 2024**

Análisis por: Modalidad de Programa

Clave Presupuestaria	Descripción	Egresos				Subejercicio Ene-Oct		
		GGasto-TProg-Mod	Concepto	Aprobado Ene-Oct (1)	Ampliaciones / (Reducciones) Ene-Oct (2)		Modificado Ene-Oct (3=1+2)	Devengado Ene-Oct (4)
<b>1 PROGRAMAS</b>		<b>133,843,704.42</b>	<b>-1,347,032.02</b>	<b>132,496,672.40</b>	<b>127,812,617.72</b>	<b>126,064,445.34</b>	<b>0.00</b>	<b>4,684,054.68</b>
<b>1 1 SUBSIDIOS: SECTOR SOCIAL Y PRIVADO O ENTIDADES FEDERATIVAS Y MUNICIPIOS</b>		<b>0.00</b>	<b>0.00</b>	<b>0.00</b>	<b>0.00</b>	<b>0.00</b>	<b>0.00</b>	<b>0.00</b>
1 1 S SUJETOS A REGLAS DE OPERACIÓN		0.00	0.00	0.00	0.00	0.00	0.00	0.00
1 1 U OTROS SUBSIDIOS		0.00	0.00	0.00	0.00	0.00	0.00	0.00
<b>1 2 DESEMPEÑO DE LAS FUNCIONES</b>		<b>71,872,015.27</b>	<b>3,928,121.57</b>	<b>75,800,136.84</b>	<b>75,797,905.84</b>	<b>75,284,636.66</b>	<b>0.00</b>	<b>2,231.00</b>
1 2 E PRESTACION DE SERVICIOS PUBLICOS		0.00	0.00	0.00	0.00	0.00	0.00	0.00
1 2 B PROVISION DE BIENES PUBLICOS		0.00	0.00	0.00	0.00	0.00	0.00	0.00
1 2 P PLANEACIÓN, SEGUIMIENTO Y EVALUACIÓN DE POLÍTICAS PÚBLICAS		0.00	0.00	0.00	0.00	0.00	0.00	0.00
1 2 F PROMOCIÓN Y FOMENTO		0.00	0.00	0.00	0.00	0.00	0.00	0.00
1 2 G REGULACIÓN Y SUPERVISIÓN		0.00	0.00	0.00	0.00	0.00	0.00	0.00
1 2 A FUNCIONES DE LAS FUERZAS ARMADAS (ÚNICAMENTE GOBIERNO FEDERAL)		0.00	0.00	0.00	0.00	0.00	0.00	0.00
1 2 R ESPECÍFICOS		71,872,015.27	3,928,121.57	75,800,136.84	75,797,905.84	75,284,636.66	0.00	2,231.00
1 2 K PROYECTOS DE INVERSIÓN		0.00	0.00	0.00	0.00	0.00	0.00	0.00
<b>1 3 ADMINISTRATIVOS Y DE APOYO</b>		<b>23,502,783.15</b>	<b>2,952,821.41</b>	<b>26,455,604.56</b>	<b>26,455,604.56</b>	<b>26,341,946.52</b>	<b>0.00</b>	<b>0.00</b>
1 3 M APOYO AL PROCESO PRESUPUESTARIO Y PARA MEJORAR LA EFICIENCIA INSTITUCIONAL		203,790.02	367,624.55	571,414.57	571,414.57	571,414.57	0.00	0.00
1 3 O APOYO A LA FUNCIÓN PÚBLICA Y AL MEJORAMIENTO DE LA GESTIÓN		23,298,993.13	2,585,196.86	25,884,189.99	25,884,189.99	25,770,531.95	0.00	0.00
1 3 W OPERACIONES AJENAS		0.00	0.00	0.00	0.00	0.00	0.00	0.00
<b>1 4 COMPROMISOS</b>		<b>0.00</b>	<b>0.00</b>	<b>0.00</b>	<b>0.00</b>	<b>0.00</b>	<b>0.00</b>	<b>0.00</b>
1 4 L OBLIGACIONES DE CUMPLIMIENTO DE RESOLUCIÓN JURISDICCIONAL		0.00	0.00	0.00	0.00	0.00	0.00	0.00
1 4 N DESASTRES NATURALES		0.00	0.00	0.00	0.00	0.00	0.00	0.00
<b>1 5 OBLIGACIONES</b>		<b>0.00</b>	<b>0.00</b>	<b>0.00</b>	<b>0.00</b>	<b>0.00</b>	<b>0.00</b>	<b>0.00</b>
1 5 J PENSIONES Y JUBILACIONES		0.00	0.00	0.00	0.00	0.00	0.00	0.00
1 5 T APORTACIONES A LA SEGURIDAD SOCIAL		0.00	0.00	0.00	0.00	0.00	0.00	0.00
1 5 Y APORTACIONES A FONDOS DE ESTABILIZACIÓN		0.00	0.00	0.00	0.00	0.00	0.00	0.00
1 5 Z APORTACIONES A FONDOS DE INVERSIÓN Y REESTRUCTURA DE PENSIONES		0.00	0.00	0.00	0.00	0.00	0.00	0.00
<b>1 6 PROGRAMAS DE GASTO FEDERALIZADO (GOBIERNO FEDERAL)</b>		<b>38,468,906.00</b>	<b>-8,227,975.00</b>	<b>30,240,931.00</b>	<b>25,559,107.32</b>	<b>24,437,862.16</b>	<b>4,681,823.68</b>	<b>0.00</b>
1 6 I GASTO FEDERALIZADO		38,468,906.00	-8,227,975.00	30,240,931.00	25,559,107.32	24,437,862.16	4,681,823.68	0.00
<b>2 GASTO NO PROGRAMABLE</b>		<b>1,425,662.35</b>	<b>3,632,432.98</b>	<b>5,058,095.33</b>	<b>5,058,095.33</b>	<b>4,962,082.97</b>	<b>0.00</b>	<b>0.00</b>
<b>2 1 GASTO NO PROGRAMABLE</b>		<b>1,425,662.35</b>	<b>3,632,432.98</b>	<b>5,058,095.33</b>	<b>5,058,095.33</b>	<b>4,962,082.97</b>	<b>0.00</b>	<b>0.00</b>
2 1 C PARTICIPACIONES A ENTIDADES FEDERATIVAS Y MUNICIPIOS		0.00	0.00	0.00	0.00	0.00	0.00	0.00
2 1 D COSTO FINANCIERO, DEUDA O APOYOS A DEUDORES Y AHORRADORES DE LA BANCA		1,425,662.35	3,632,432.98	5,058,095.33	5,058,095.33	4,962,082.97	0.00	0.00

BAJO PROTESTA DE DECIR VERDAD DECLARAMOS QUE LOS ESTADOS FINANCIEROS Y SUS NOTAS, SON RAZONABLEMENTE CORRECTOS Y SON REPOSIBILIDAD DEL EMISOR"

Fecha: 15/11/2024 01:41:08 p. m.



**MUNICIPIO DE COQUIMATLAN, COL.**  
 Sistema Integral de Contabilidad Gubernamental  
**GASTO POR CATEGORIA PROGRAMATICA**  
**DEL 1 DE ENERO AL 31 DE OCTUBRE DE 2024**

Análisis por: Modalidad de Programa

Clave Presupuestaria Descripción

GGasto-TProg-Mod Concepto

2 1 H ADEUDOS DE EJERCICIOS FISCALES ANTERIORES

	Aprobado		Ampliaciones / (Reducciones)	Egresos		Devengado	Pagado	Subejercicio
	Ene-Oct (1)	(2)		Ene-Oct (3=1+2)	Ene-Oct (4)			
<b>TOTAL DEL GASTO:</b>	<b>135,269,366.77</b>	<b>2,285,400.96</b>	<b>137,554,767.73</b>	<b>132,870,713.05</b>	<b>131,026,528.31</b>	<b>4,684,054.68</b>		



PRESIDENTE MUNICIPAL

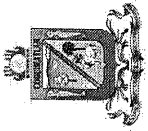
PRESIDENTE MUNICIPAL  
**C. LUIS GERARDO GARCIA OLIVARES**

DIRECTORA DE EGRESOS

C.P. ALEJANDRA ELIZABETH RAMOS PADILLA

## Indicadores de Postura Fiscal ■





MUNICIPIO DE COQUIMATLAN, COL.  
Sistema Integral de Contabilidad Gubernamental  
INDICADORES DE POSTURA FISCAL  
DEL 1 DE ENERO AL 31 DE OCTUBRE DE 2024  
(Cifras en Pesos)

Concepto	Estimado/Aprobado	Devengado	Recaudado/Pagado
<b>I. Ingresos Presupuestarios</b>			
1. Ingresos del Gobierno de la Entidad Federativa			
2. Ingresos del Sector Paraestatal	139,475,837.32	137,959,579.52	137,959,579.52
<b>II. Egresos Presupuestarios</b>			
3. Egresos del Gobierno de la Entidad Federativa			
4. Egresos del Sector Paraestatal	135,269,366.77	132,870,713.05	131,026,528.31
<b>III. Balance Presupuestario(Superávit o Déficit)(III = I - II)</b>	<b>4,206,470.55</b>	<b>5,088,866.47</b>	<b>6,933,051.21</b>

Concepto	Estimado/Aprobado	Devengado	Recaudado/Pagado
<b>III. Balance Presupuestario(Superávit o Déficit)</b>	<b>4,206,470.55</b>	<b>5,088,866.47</b>	<b>6,933,051.21</b>
<b>IV. Intereses, Comisiones y Gastos de la Deuda</b>	<b>721,969.80</b>	<b>475,454.10</b>	<b>475,454.10</b>
<b>V. Balance Primario(Superávit o Déficit)(V = III + IV)</b>	<b>3,484,500.75</b>	<b>4,613,412.37</b>	<b>6,457,597.11</b>

Concepto	Estimado/Aprobado	Devengado	Recaudado/Pagado
<b>A. Financiamiento</b>	<b>0.00</b>	<b>0.00</b>	<b>0.00</b>
<b>B. Amortización de la Deuda</b>	<b>703,692.55</b>	<b>771,549.14</b>	<b>771,549.14</b>
<b>C. Financiamiento Neto</b>	<b>-703,692.55</b>	<b>-771,549.14</b>	<b>-771,549.14</b>